

子育て広場「あい・ぽーと」利用者アンケート

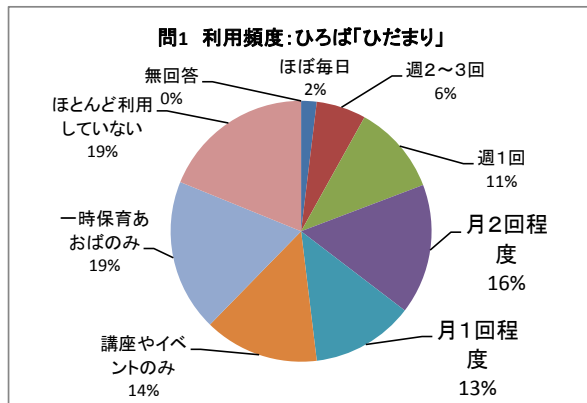
回答数 260 人

回収率 21.7 %

快適にご利用いただけていますか？

問1 <あい・ぽーと>をどのくらい利用していますか(していましたか)？(1つに○を)
ひろば「ひだまり」: *もっとも利用している(いた)3ヶ月で

回答項目	回答数	%
ほぼ毎日	5	1.92%
週2～3回	16	6.15%
週1回	29	11.15%
月2回程度	42	16.15%
月1回程度	33	12.69%
講座やイベントのみ	37	14.23%
一時保育あおばのみ	49	18.85%
ほとんど利用していない	49	18.85%
無回答	0	0.00%
合計	260	100.00%

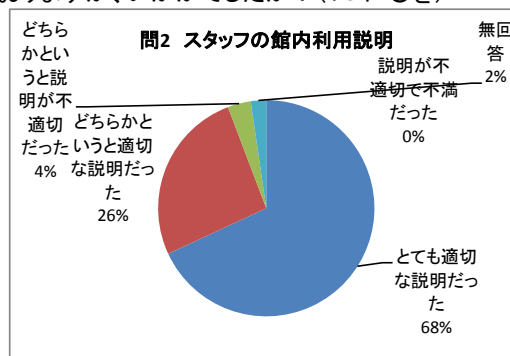


ほとんど利用していない(理由): 記述回答(無回答あり)

回答項目	回答数
自宅から遠いため	16
アクセスが不便	2
登録だけしたため	1
保育園・幼稚園に通っているため	3
二度利用したが、対応が気になったため	1
一時保育が利用したい	1
外苑前へ行った時だけ利用するため	1
復職したため	1
機会がなかっただけ	1
冬の間はカゼに感染したくないため	1
あおばはこんでいるので、予約があまりとれない	1
クラス会合がなくなったため	1

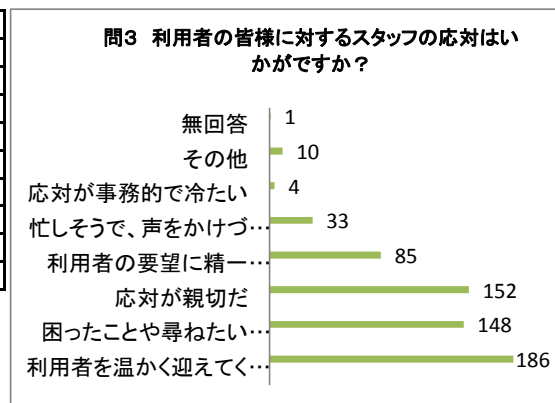
問2 入会時にスタッフが館内の利用説明をさせていただいておりますが、いかがでしたか？(1つに○を)

回答項目	回答数	%
とても適切な説明だった	177	68.08%
どちらかというと適切な説明だった	68	26.15%
どちらかというと説明が不適切だった	9	3.46%
説明が不適切で不満だった	0	0.00%
無回答	6	2.31%
合計	260	100.00%



問3 利用者の皆様に対するスタッフの対応はいかがですか？(あてはまるものすべてに○を)

回答項目	回答数	%
利用者を温かく迎えてくれる	186	30.05%
困ったことや尋ねたいことがあった時は適切に応じてくれる	148	23.91%
対応が親切だ	152	24.56%
利用者の要望に精一杯応えようとしている	85	13.73%
忙しいようで、声をかけづらい	33	5.33%
対応が事務的で冷たい	4	0.65%
その他	10	1.62%
無回答	1	0.16%
合計	619	100.00%

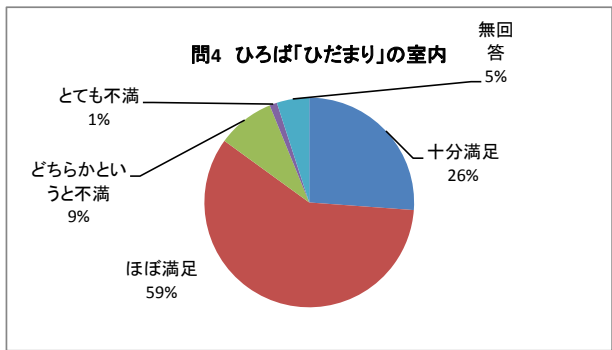


あい・ぼーとの施設は、いかがですか？

問4 ひろば「ひだまり」の室内はいかがですか。(1つに○を)

回答項目	回答数	%
十分満足	68	26.15%
ほぼ満足	153	58.85%
どちらかという不満	23	8.85%
とても不満	3	1.15%
無回答	13	5.00%
合計	260	100.00%

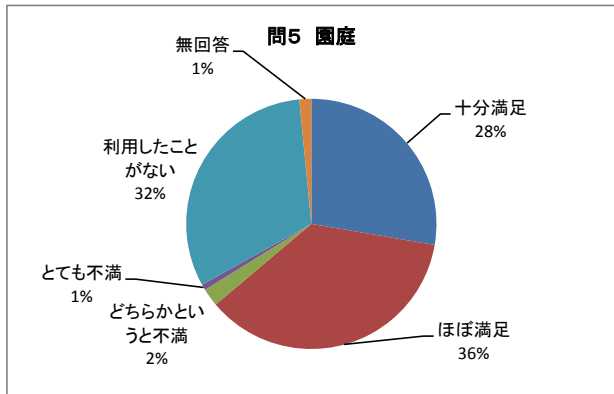
3,4に○をつけた理由



問5 園庭はいかがですか。(1つに○を)

回答項目	回答数	%
十分満足	72	27.69%
ほぼ満足	94	36.15%
どちらかという不満	6	2.31%
とても不満	2	0.77%
利用したことがない	82	31.54%
無回答	4	1.54%
合計	260	100.00%

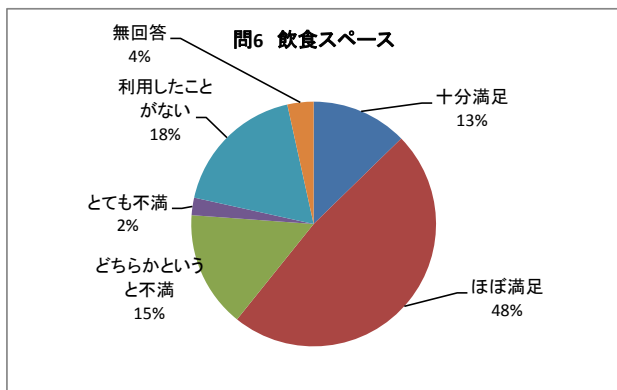
3,4に○をつけた理由



問6 飲食スペースはいかがですか。(1つに○を)

回答項目	回答数	%
十分満足	33	12.69%
ほぼ満足	125	48.08%
どちらかという不満	40	15.38%
とても不満	6	2.31%
利用したことがない	47	18.08%
無回答	9	3.46%
合計	260	100.00%

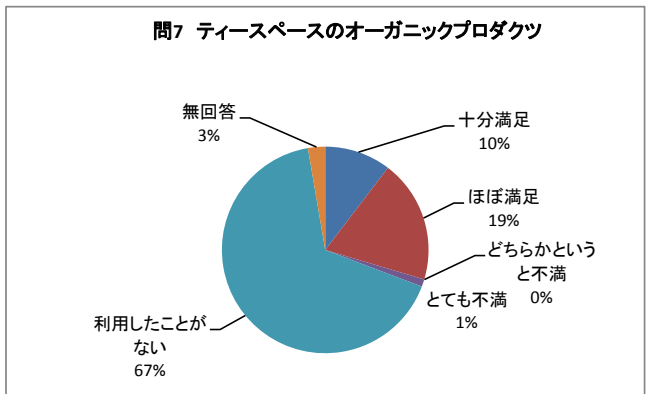
3,4に○をつけた理由



問7 ティースペースのオーガニックプロダクツ(野菜やアロマスプレーなど)はいかがですか。(1つに○を)

回答項目	回答数	%
十分満足	27	10.38%
ほぼ満足	50	19.23%
どちらかという不満	0	0.00%
とても不満	3	1.15%
利用したことがない	173	66.54%
無回答	7	2.69%
合計	260	100.00%

3,4に○をつけた理由

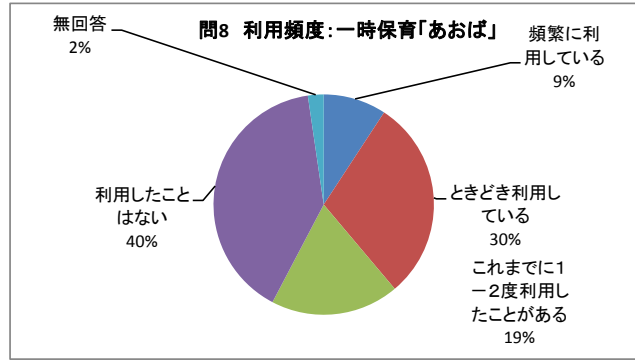


一時保育「あおば」は、いかがですか？

問8 これまでに一時保育「あおば」をご利用されたことはありますか？(1つに○を)

回答項目	回答数	%
頻繁に利用している	24	9.23%
ときどき利用している	77	29.62%
これまでに1-2度利用したことがある	49	18.85%
利用したことはない	104	40.00%
無回答	6	2.31%
合計	260	100.00%

利用したことはない→<問12>にお進みください



1~3に○をつけた方へお聞きします(利用したことのある方への質問です)

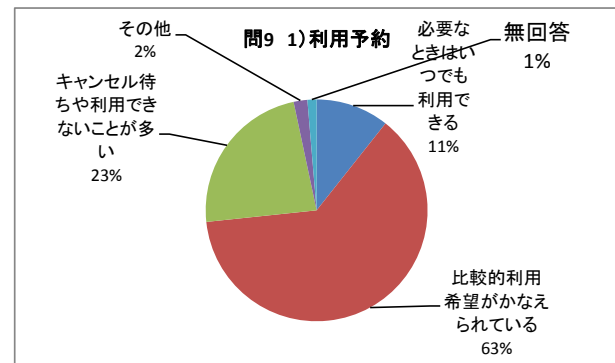


問9 利用の予約について、お尋ねいたします。

1) 予約は取りやすいですか？(1つに○を)

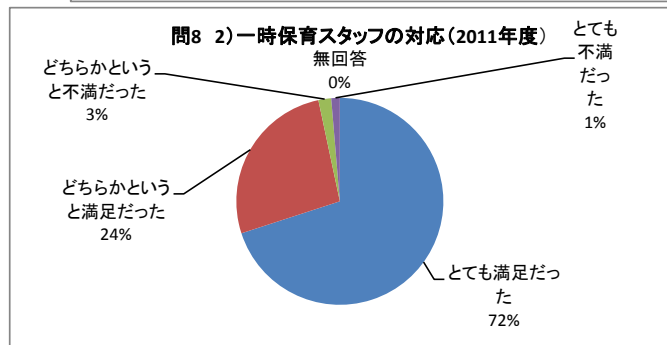
利用したことのある方 150 人

回答項目	回答数	%
必要なときはいつでも利用できる	16	10.67%
比較的希望がかなえられている	94	62.67%
キャンセル待ちや利用できないことが多い	35	23.33%
その他	3	2.00%
無回答	2	1.33%
合計	150	100.00%



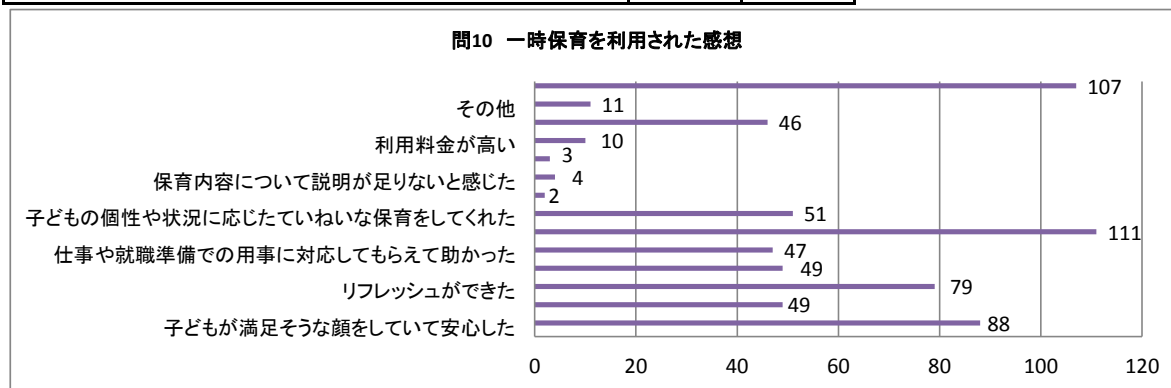
2) スタッフの対応はいかがでしたか。(1つに○を)

回答項目	回答数	%
とても満足だった	105	70.00%
どちらかというと満足だった	40	26.67%
どちらかというと不満だった	3	2.00%
とても不満だった	2	1.33%
無回答	0	0.00%
合計	150	100.00%



問10 一時保育を利用された感想はいかがですか？(あてはまるものすべてに○を)

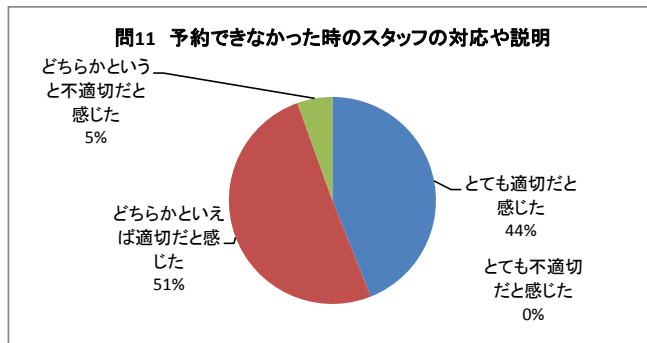
回答項目	回答数	%
子どもが満足そうな顔をしていて安心した	88	13.39%
子どもを預ける自信がついた	49	7.46%
リフレッシュができた	79	12.02%
急用に対応してもらえて助かった	49	7.46%
仕事や就職準備での用事に対応してもらえて助かった	47	7.15%
子どもの様子を保育連絡ノートやスタッフから知ることができた	111	16.89%
子どもの個性や状況に応じたていねいな保育をしてくれた	51	7.76%
保育中の発熱など病気への対応が不十分だと感じた	2	0.30%
保育内容について説明が足りないと感じた	4	0.61%
スタッフの保育に疑問を感じた	3	0.46%
利用料金が高い	10	1.52%
保育時間や内容からして、保育料金は適切または安いと思う	46	7.00%
その他	11	1.67%
無回答	107	16.29%
合計	657	100.00%



※問11、12のみ、予約をできなかったことのある方への質問です※
→それ以外の方は<問13>へ

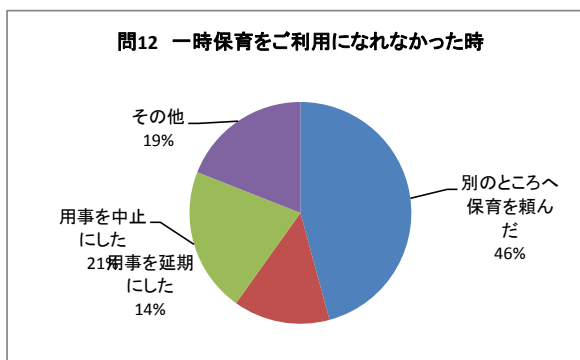
問11 利用の予約をした、あるいはしようとしたが、予約を受けられないと伝えられた時のスタッフの対応や説明については適切でしたか(納得できましたか)？(1つに○を)

回答項目	回答数	%
とても適切だと感じた	40	43.96%
どちらかといえば適切だと感じた	46	50.55%
どちらかという和不適切だと感じた	5	5.49%
とても不適切だと感じた	0	0.00%
合計	91	100.00%



問12 あい・ぱーとでの一時保育をご利用になれなかった時には、どうなさいましたか？(1つに○を)

回答項目	回答数	%
別のところへ保育を頼んだ	65	45.77%
用事を延期にした	20	14.08%
用事を中止にした	30	21.13%
その他	27	19.01%
合計	142	100.00%



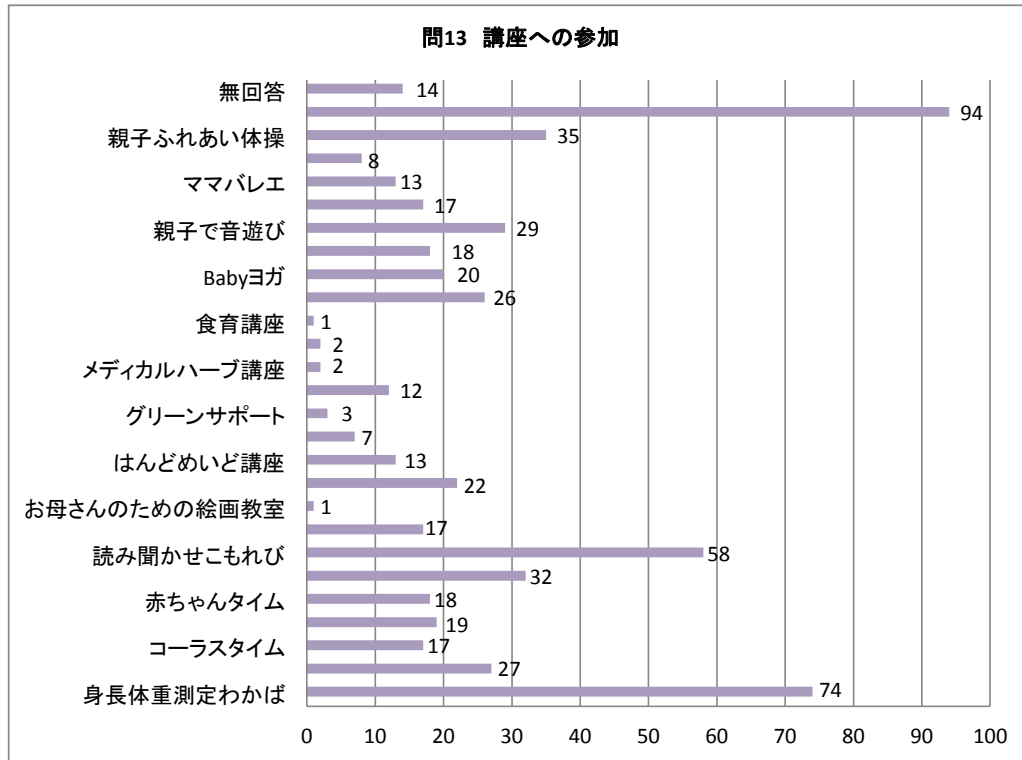
各種開催講座に関して

問13 <あい・ぼーと>の講座・プログラムに参加されたことはありますか？(あてはまるものすべてに○)

回答項目	回答数	%
身長体重測定わかば	74	14.10%
みかちゃんタイム	27	5.14%
コーラスタイム	17	3.24%
子育てサロン	19	3.62%
赤ちゃんタイム	18	3.43%
トーンチャイム	32	6.10%
読み聞かせこもれび	58	11.05%
お誕生会	17	3.24%
お母さんのための絵画教室	1	0.19%
親子で造形あそび	22	4.19%
はんどめいど講座	13	2.48%
おさいほうタイム	7	1.33%
グリーンサポート	3	0.57%
フラワーアレンジメント講座	12	2.29%
メディカルハーブ講座	2	0.38%
薬膳講座	2	0.38%
食育講座	1	0.19%
リトミック	26	4.95%
Babyヨガ	20	3.81%
アロマヨガ	18	3.43%
親子で音遊び	29	5.52%
親子バレエ	17	3.24%
ママバレエ	13	2.48%
おやこdeえいご	8	1.52%
親子ふれあい体操	35	6.67%
どれにも参加したことはない参加	94	17.90%
無回答	14	2.67%
合計	525	100.00%

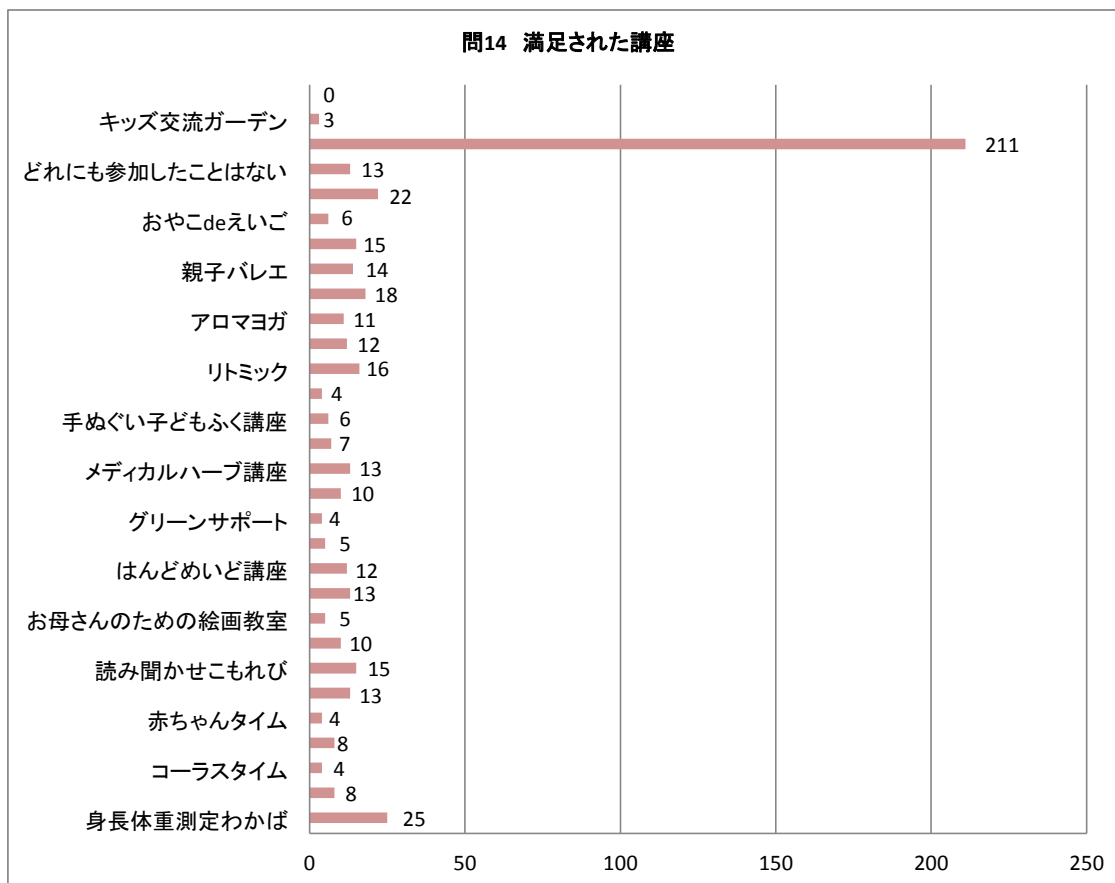
どれにも参加したことはない
 →それはなぜですか？さしつかえなければ理由を
 :記述回答(複数回答項目記述あり)

家から遠いため	11
予定が合わなかったため	9
忙しく、余裕がないため	9
予約がとれなかったため	2
平日の参加は難しいため	2
子どもが2人(3人)いるのでなかなか時間がとれない	1
知らなかった	1
合計	35



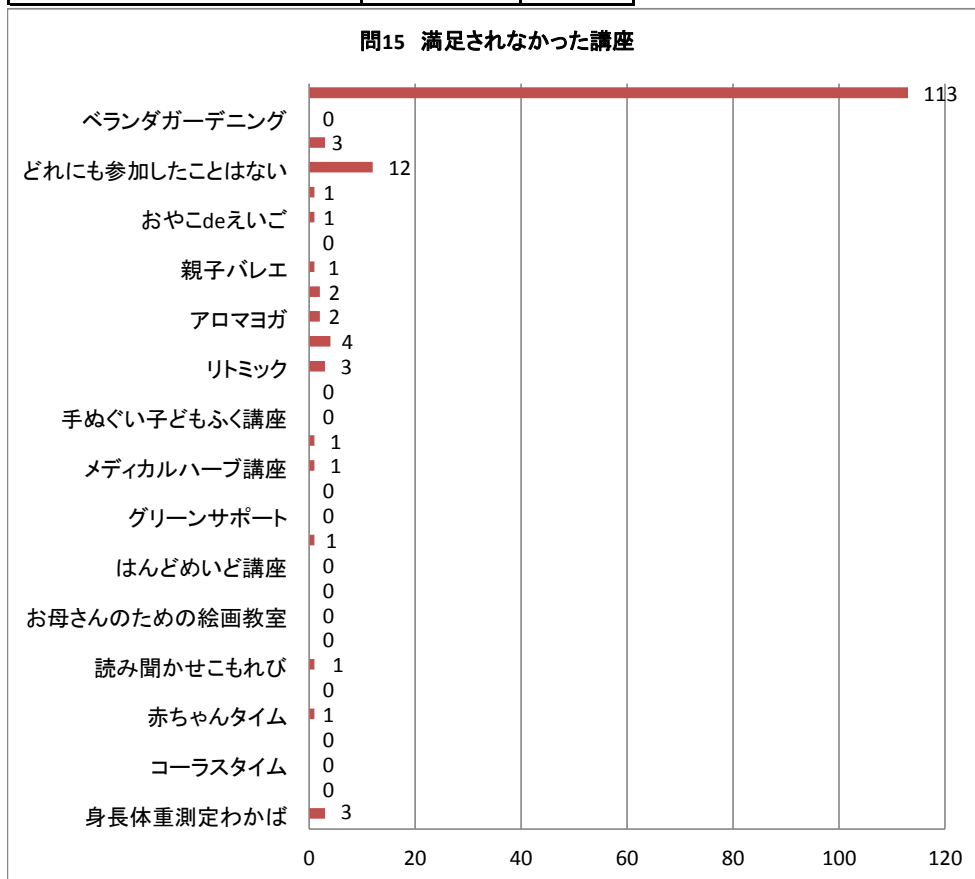
問14 上記の参加された講座の内容の中で、満足された講座は何ですか？(いくつでも)

回答項目	回答数	%
身長体重測定わかば	25	4.93%
みかちゃんタイム	8	1.58%
コーラスタイム	4	0.79%
子育てサロン	8	1.58%
赤ちゃんタイム	4	0.79%
トーンチャイム	13	2.56%
読み聞かせこもれび	15	2.96%
お誕生会	10	1.97%
お母さんのための絵画教室	5	0.99%
親子で造形あそび	13	2.56%
はんどめいど講座	12	2.37%
おさいほうタイム	5	0.99%
グリーンサポート	4	0.79%
フラワーアレンジメント講座	10	1.97%
メディカルハーブ講座	13	2.56%
薬膳講座	7	1.38%
手ぬぐい子どもふく講座	6	1.18%
ライフデザイン講座	4	0.79%
リトミック	16	3.16%
Babyヨガ	12	2.37%
アロマヨガ	11	2.17%
親子で音あそび	18	3.55%
親子バレエ	14	2.76%
ママバレエ	15	2.96%
おやこdeえいご	6	1.18%
親子ふれあい体操	22	4.34%
どれにも参加したことはない	13	2.56%
無回答	211	41.62%
キッズ交流ガーデン	3	0.59%
ベランダガーデニング	0	0.00%
合計	507	100.00%



問15 上記の参加された講座の内容の中で、満足されなかった講座は何ですか？(いくつでも)

回答項目	回答数	%
身長体重測定わかば	3	2.00%
みかちゃんタイム	0	0.00%
コーラスタイム	0	0.00%
子育てサロン	0	0.00%
赤ちゃんタイム	1	0.67%
トーンチャイム	0	0.00%
読み聞かせこもれび	1	0.67%
お誕生会	0	0.00%
お母さんのための絵画教室	0	0.00%
親子で造形あそび	0	0.00%
はんどめいど講座	0	0.00%
おさいほうタイム	1	0.67%
グリーンサポート	0	0.00%
フラワーアレンジメント講座	0	0.00%
メディカルハーブ講座	1	0.67%
薬膳講座	1	0.67%
手ぬぐい子どもふく講座	0	0.00%
ライフデザイン講座	0	0.00%
リトミック	3	2.00%
Babyヨガ	4	2.67%
アロマヨガ	2	1.33%
親子で音あそび	2	1.33%
親子バレエ	1	0.67%
ママバレエ	0	0.00%
おやこdeえいご	1	0.67%
親子ふれあい体操	1	0.67%
どれにも参加したことはない	12	8.00%
キッズ交流ガーデン	3	2.00%
ベランダガーデニング	0	0.00%
無回答	113	75.33%
合計	150	100.00%



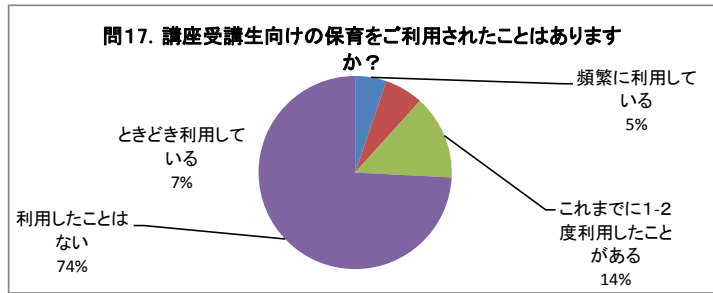
問16 今後こんな講座を企画して欲しいというものがありましたら、開催日時、曜日、時間帯等、ご提案やご希望がありましたら自由にお書きください。

* 省略

講座中の保育について

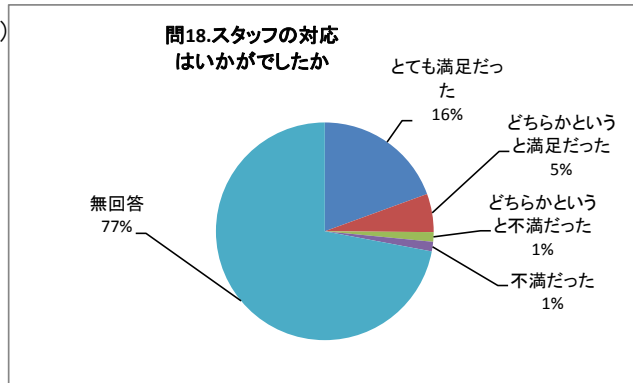
問17 これまでに「講座受講生向けの保育」をご利用されたことはありますか？(1つに○を)

回答項目	回答数	%
頻繁に利用している	11	5.21%
ときどき利用している	17	8.06%
これまでに1-2度利用	29	13.74%
利用したことはない	154	72.99%
合計	211	100.00%



問18 スタッフの対応はいかがでしたか。(1つに○を)

回答項目	回答数	%
とても満足だった	41	19.43%
どちらかという満足だった	12	5.69%
どちらかという不満だった	3	1.42%
不満だった	3	1.42%
無回答	152	72.04%
合計	211	100.00%



3, 4に○をつけた理由

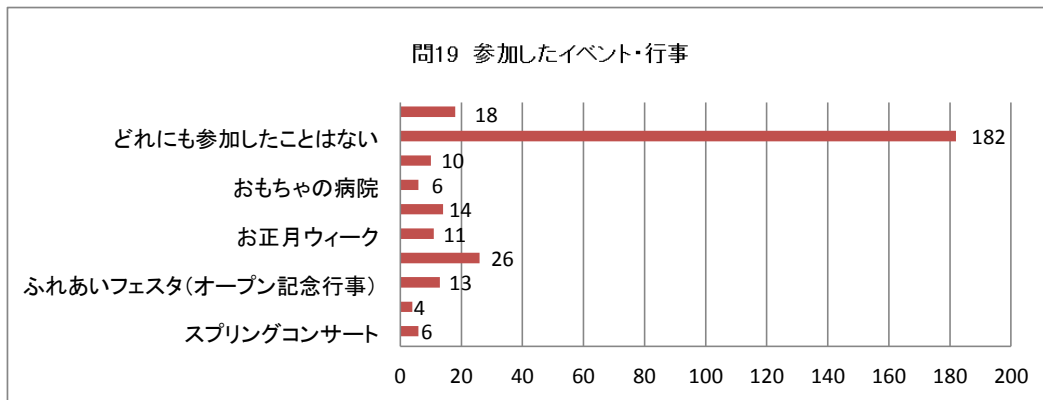
イベントや行事に関して

問19 「あい・ぽーと」で行ったイベントや季節の行事に参加されたことはありますか？(あてはまるものすべてに○を)

回答項目	回答数	%
スプリングコンサート	6	2.07%
5月のウェルカムウィーク	4	1.38%
ふれあいフェスタ(オープン記念行事)	13	4.48%
クリスマス・コンサート	26	8.97%
お正月ウィーク	11	3.79%
豆まき	14	4.83%
おもちゃの病院	6	2.07%
キッズフェスタ	10	3.45%
どれにも参加したことはない	182	62.76%
無回答	18	6.21%
合計	290	100.00%

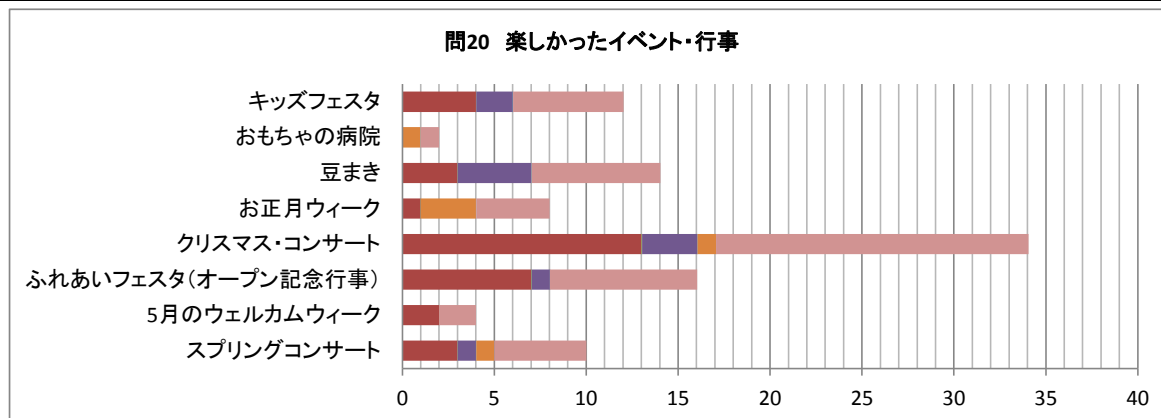
どれにも参加したことはない
→それはなぜですか？さしつかえなければ理由を
:記述回答(複数回答項目記述あり)

回答項目	回答数
知らなかったため	34
スケジュールが合わないため	22
遠いため	9
子どもが小さすぎるため	6
まだ機会がないだけ	6
子どもの年齢が上がったため	1
一時保育のみの利用のため	1
病気が気になるため	1
参加しづらかったため	1



問20 上記の参加されたイベントや行事で、楽しかったものを上位から順に3つお書きください。
よろしければその理由もお教えてください。

回答項目	1番		2番		3番		合計
	回答数	%	回答数	%	回答数	%	
スプリングコンサート	3	1.15%	1	0.38%	1	0.38%	5
5月のウェルカムウィーク	2	0.77%	0	0.00%	0	0.00%	2
ふれあいフェスタ(オープン記念行事)	7	2.69%	1	0.38%	0	0.00%	8
クリスマス・コンサート	13	5.00%	3	1.15%	1	0.38%	17
お正月ウィーク	1	0.38%	0	0.00%	3	1.15%	4
豆まき	3	1.15%	4	1.54%	0	0.00%	7
おもちゃの病院	0	0.00%	0	0.00%	1	0.38%	1
キッズフェスタ	4	1.54%	2	0.77%	0	0.00%	6
無回答	227	87.31%	249	95.77%	254	97.69%	730
合計	260	100.00%	260	100.00%	260	100.00%	780



○その理由(無回答あり・(数字)=回答数) →別紙に記入して下さい。

※省略

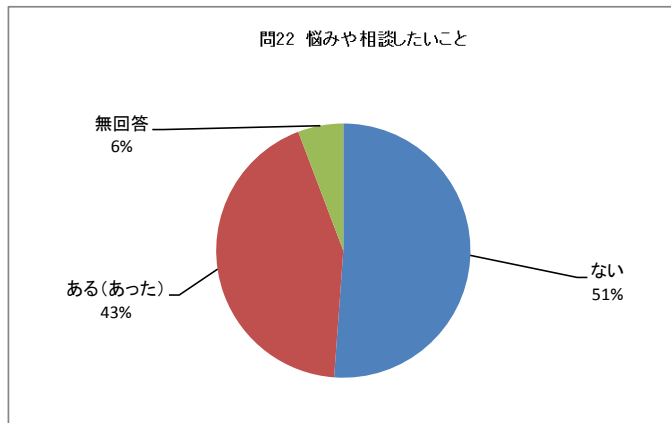
問21 今後企画してほしいイベントや行事のアイデアがありましたら、開催時期、曜日、時間帯なども含めて自由にお書きください。
→別紙に記入して下さい

※省略

相談システムについて

問22 子育てについて、悩みや相談したいことがありますか？(1つに○を)

回答項目	回答数	%
ない	133	51.15%
ある(あった)	112	43.08%
無回答	15	5.77%
合計	260	100.00%



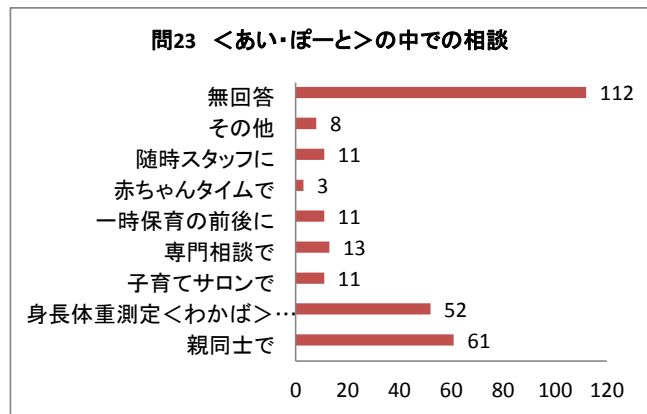
ない→<問24>にお進みください

2に○をつけた方へお聞きします(ある(あった)と答えた方への質問です)



問23 <あい・ぽーと>の中で誰かに相談したことがありますか？(あてはまるものすべてに○を)

回答項目	回答数	%
親同士で	61	21.63%
身長体重測定<わかば>の時に	52	18.44%
子育てサロンで	11	3.90%
専門相談で	13	4.61%
一時保育の前後に	11	3.90%
赤ちゃんタイムで	3	1.06%
随時スタッフに	11	3.90%
その他	8	2.84%
無回答	112	39.72%
合計	282	100.00%



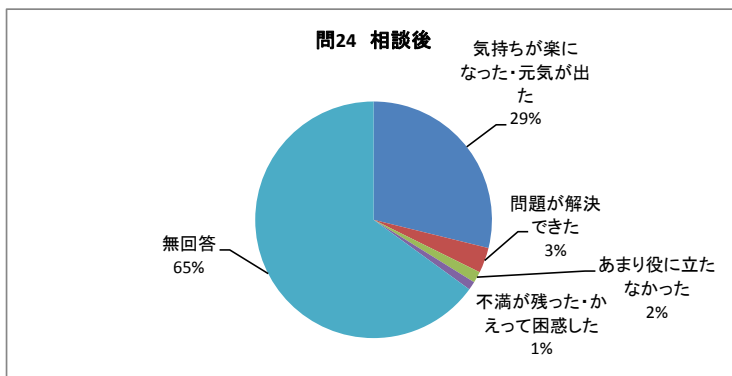
問24 相談してみていかがでしたか？(1つに○を)

回答項目	回答数	%
気持ちが楽になった・元気が出た	75	28.85%
問題が解決できた	9	3.46%
あまり役に立たなかった	4	1.54%
不満が残った・かえって困惑した	3	1.15%
無回答	169	65.00%
合計	260	100.00%

3. 4に○をつけた方へお聞きします
(役に立たなかった、不満を感じた方への質問です)
その理由や改善点があればお聞かせください

納得できず、終わった感じ。話が頭では分かってても無理な事を言うなと思った事。

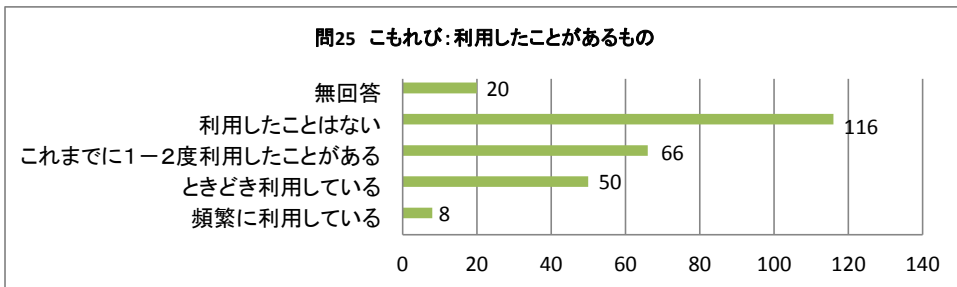
→別紙に記入して下さい。



図書ルーム「こもれび」について

問25 これまでに図書ルーム「こもれび」及び1階の雑誌等を利用されたことがありますか？(1つに○を)

回答項目	回答数	%
頻繁に利用している	8	3.08%
ときどき利用している	50	19.23%
これまでに1-2度利用したことがある	66	25.38%
利用したことはない	116	44.62%
無回答	20	7.69%
合計	260	100.00%

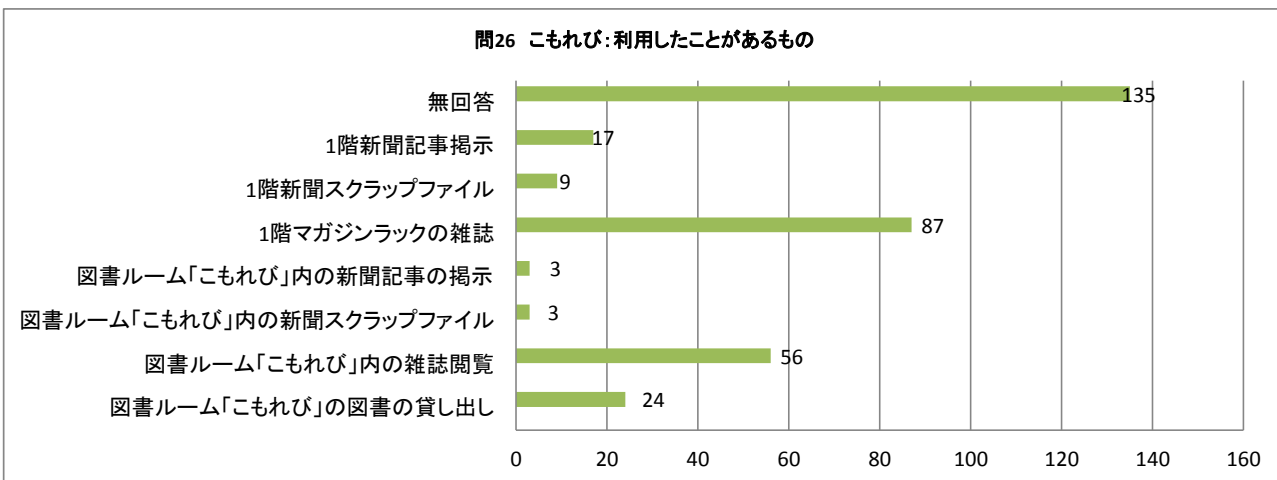


4に○をつけた方へお聞きします(利用したことがない方への質問です)
それはなぜですか？その理由や改善点があればお聞かせ下さい。

読む時間がない	24
一時保育利用のみのため	7
機会がないため	6
自宅近くに図書館があるため	3
あい・ぽーとをあまり利用していないため	3
入りづらい	2
子どもが興味を持たなかったため	6
借りたい本がなかったため	2
昼間に行けないため	3
本がきれいではなかったため	2
知らなかったため	4
座るスペースがなかったため	1
合計	70

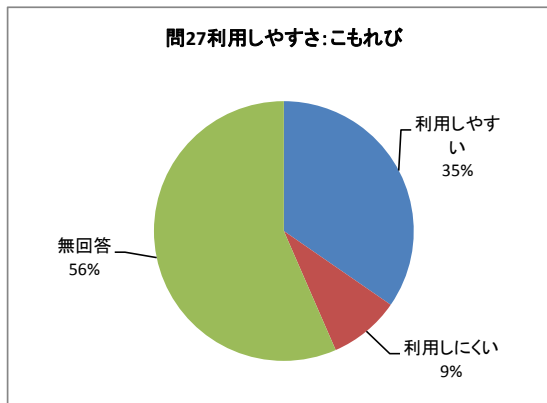
問26 利用したことがあるものに○をつけて下さい。

回答項目	回答数	%
図書ルーム「こもれび」の図書の貸し出し	24	7.19%
図書ルーム「こもれび」内の雑誌閲覧	56	16.77%
図書ルーム「こもれび」内の新聞スクラップファイル	3	0.90%
図書ルーム「こもれび」内の新聞記事の掲示	3	0.90%
1階マガジンラックの雑誌	87	26.05%
1階新聞スクラップファイル	9	2.69%
1階新聞記事掲示	17	5.09%
無回答	135	40.42%
合計	334	100.00%



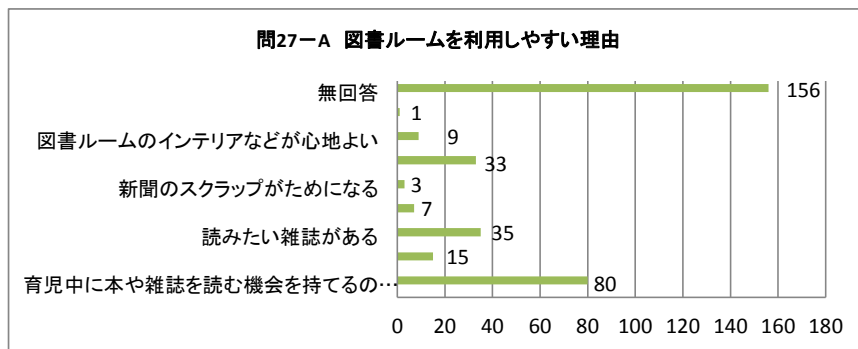
問27 利用してみていかがでしたか？
 (AかBを選び、その理由にあてはまるものに○をつけて下さい。)

回答項目	回答数	%
利用しやすい	90	34.62%
利用しにくい	23	8.85%
無回答	147	56.54%
合計	260	100.00%



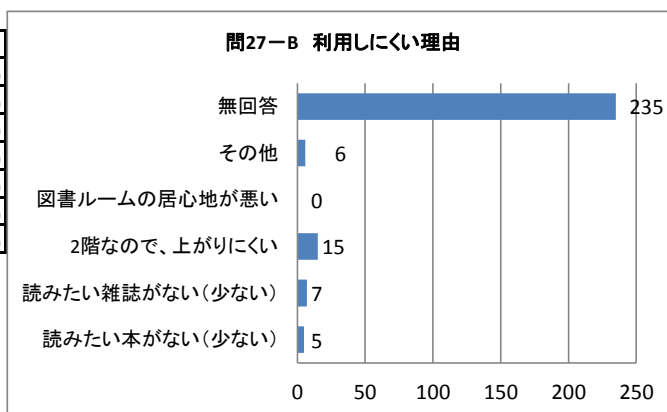
A: 利用しやすい
 その理由は？(いくつでも○)

回答項目	回答数	%
育児中に本や雑誌を読む機会を持てるのはうれしい	80	23.60%
読みたい本がある	15	4.42%
読みたい雑誌がある	35	10.32%
家では読めない新聞を読める	7	2.06%
新聞のスクラップがためになる	3	0.88%
子ども連れで本を選べるのが良い	33	9.73%
図書ルームのインテリアなどが心地よい	9	2.65%
その他	1	0.29%
無回答	156	46.02%
合計	339	100.00%



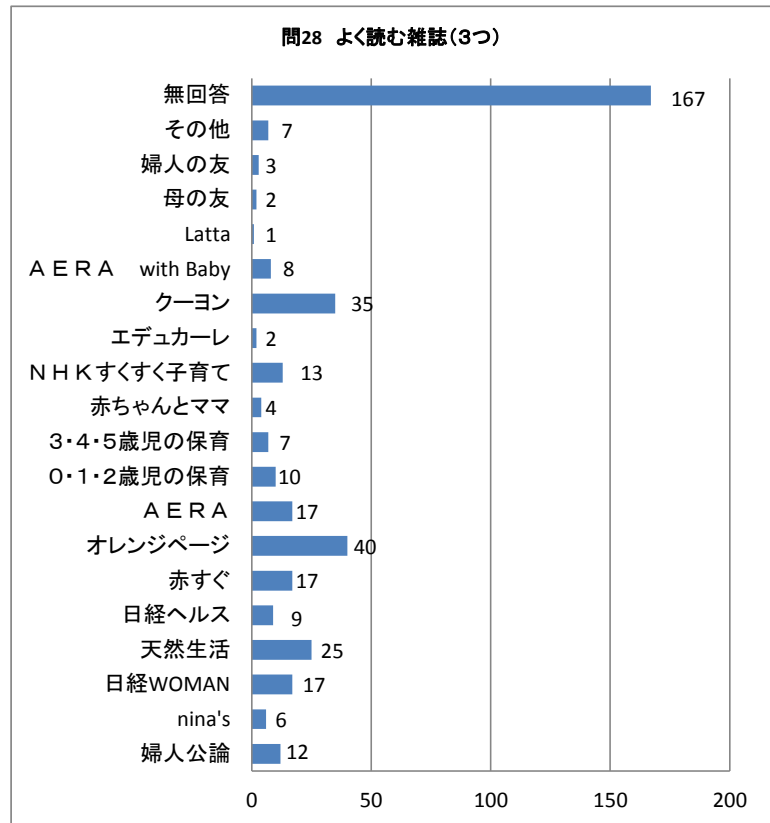
B: 利用しにくい
 その理由は？(いくつでも○)

回答項目	回答数	%
読みたい本がない(少ない)	5	1.87%
読みたい雑誌がない(少ない)	7	2.61%
2階なので、上がりにくい	15	5.60%
図書ルームの居心地が悪い	0	0.00%
その他	6	2.24%
無回答	235	87.69%
合計	268	100.00%



問28 あい・ぽーとでよくお読みになる雑誌3つに○をつけて下さい。

回答項目	回答数	%
婦人公論	12	2.99%
nina's	6	1.49%
日経WOMAN	17	4.23%
天然生活	25	6.22%
日経ヘルス	9	2.24%
赤すぐ	17	4.23%
オレンジページ	40	9.95%
AERA	17	4.23%
0・1・2歳児の保育	10	2.49%
3・4・5歳児の保育	7	1.74%
赤ちゃん和妈妈	4	1.00%
NHKすくすく子育て	13	3.23%
エデュカーレ	2	0.50%
クーヨン	35	8.71%
AERA with Baby	8	1.99%
Latta	1	0.25%
母の友	2	0.50%
婦人の友	3	0.75%
その他	7	1.74%
無回答	167	41.54%
合計	402	100.00%



問29 図書ルームに置いてほしい雑誌がありましたらお書き下さい。

※省略

問30 図書ルームで購入してほしい本がありましたらお書き下さい。

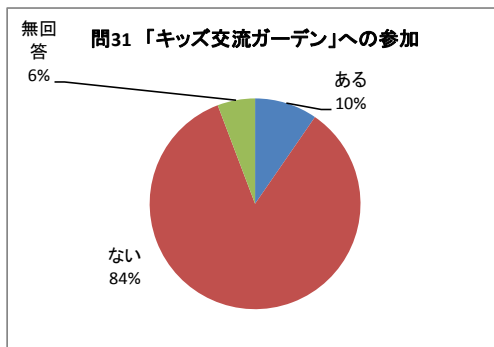
※省略

「キッズ交流ガーデン」について

港区在住在勤者の方への質問です：

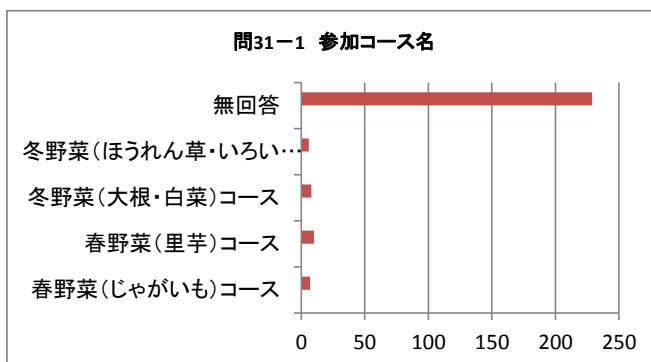
問31 これまでに「キッズ交流ガーデン」に参加されたことはありますか？(1つに○を)

回答項目	回答数	%
ある	25	9.62%
ない	220	84.62%
無回答	15	5.77%
合計	260	100.00%



○ある〔コース名(複数コース参加者あり)〕

回答項目	回答数	%
春野菜(じゃがいも)コース	7	2.69%
春野菜(里芋)コース	10	3.85%
冬野菜(大根・白菜)コース	8	3.08%
冬野菜(ほうれん草・いろいろ野菜)	6	2.31%
無回答	229	88.08%
合計	260	100.00%



○参加されての感想等

◎春野菜(じゃがいも)コース

- ・とても楽しく野菜を育てられるいい機会だった。
- ・とてもわかりやすく楽しかった。
- ・子どもがとても楽しんで野菜作りに関わっていた。

◎春野菜(里芋)コース

- ・家族皆で楽しめ、さといもも大変美味しくできて、よい経験になりました。
- ・行ってよかったと思う。子供がうれしそうだった。

◎冬野菜(大根・白菜)コース

- ・野菜ができるまでの流れに子供が興味をもってくれた。
- ・楽しかった。

◎冬野菜(ほうれん草・かぶ)コース

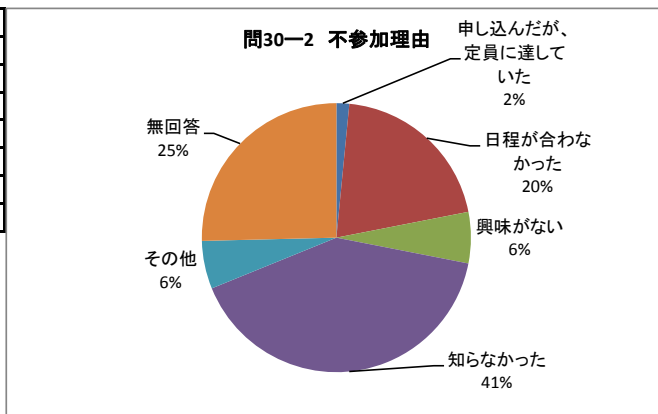
- ・大変良かった。

○ない→それはなぜですか？(1つに○を)

回答項目	回答数	%
申し込んだが、定員に達していた	4	1.54%
日程が合わなかった	53	20.38%
興味がない	16	6.15%
知らなかった	106	40.77%
その他	15	5.77%
無回答	66	25.38%
合計	260	100.00%

その他：記述回答

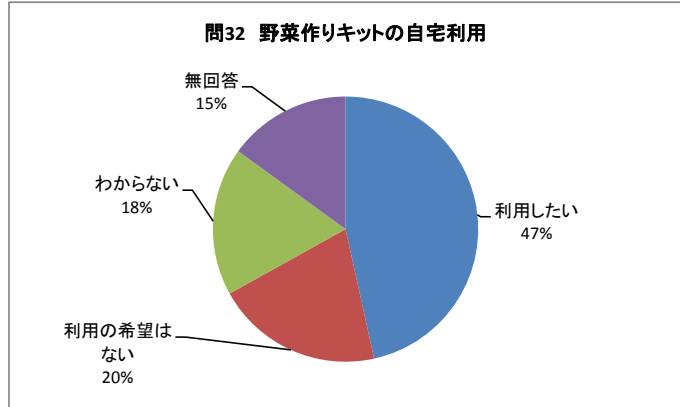
- 子どもが小さすぎる為
- 自宅が遠方の為
- 区外在住者は参加できないと思っ



すべての方への質問です:

問32 プランターで行う野菜作りキット(有機園芸)などあれば自宅用に利用したいですか？(1つに○を)

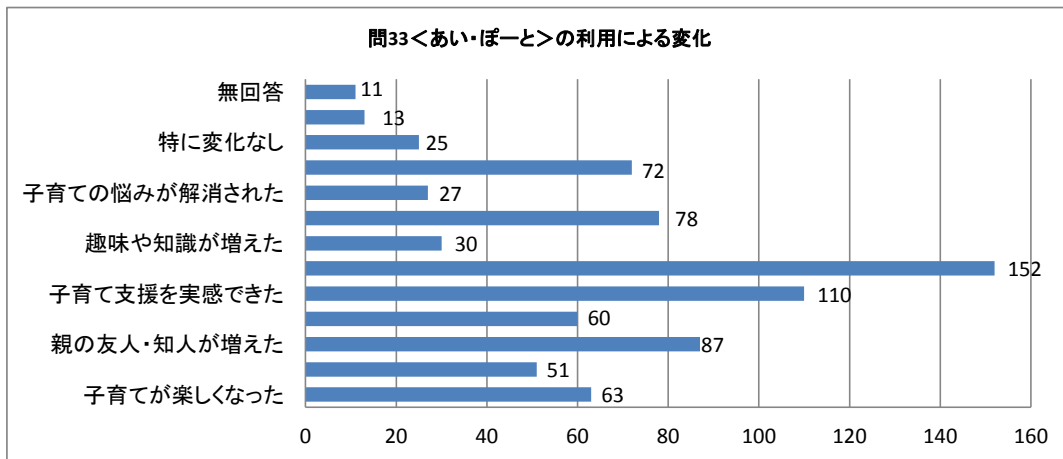
回答項目	回答数	%
利用したい	121	46.54%
利用の希望はない	53	20.38%
わからない	47	18.08%
無回答	39	15.00%
合計	260	100.00%



〈あい・ぽーと〉を利用して

問33 〈あい・ぽーと〉を利用して、あなたの子育てやお子さんに何か変化はありましたか？
(あてはまるものすべてに○を)

回答項目	回答数	%
子育てが楽しくなった	63	8.09%
子育てについて前向きになれた	51	6.55%
親の友人・知人が増えた	87	11.17%
子どもが他の子と遊べるようになった	60	7.70%
子育て支援を実感できた	110	14.12%
リフレッシュができた	152	19.51%
趣味や知識が増えた	30	3.85%
子育てライフが豊かになった	78	10.01%
子育ての悩みが解消された	27	3.47%
港区が好きになった	72	9.24%
特に変化なし	25	3.21%
その他	13	1.67%
無回答	11	1.41%
合計	779	100.00%



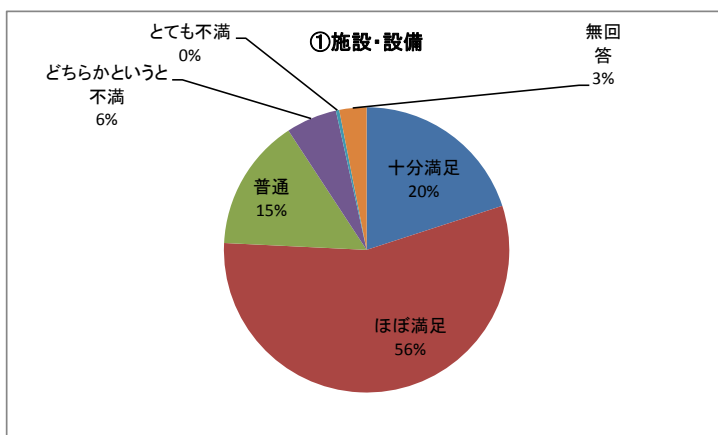
その他(具体的に:)

- ・一時保育で子供がごはんを食べるようになった。
- ・「ひだまり」で遊ぶ時、場所見知りせず、機嫌良く遊んでいる、初めての時から。
- ・預けるところが一つ増え、預ける選択肢が増えた。
- ・色々な年齢の子どもたちに接することができ、成長の期待につながったり、相談できたりする。
- ・視野の広がりを実感できた。
- ・安心して遊べる。(外より危なくないので)
- ・リフレッシュができた。行き帰りで青山あたりを散歩したり、秋には、いちよう並木を見たりすることができた。
- ・何かあった時、相談できる場所があって良い。
- ・あおばが大好きでありがたいです。三輪車にもいつの間にか乗れるようになっていました！

最後に:これまでのお尋ねと重なって恐縮ですが、次の事項にお答えいただければ幸いです
①～⑦について、5段階のどこかに1つ○をつけて下さい。

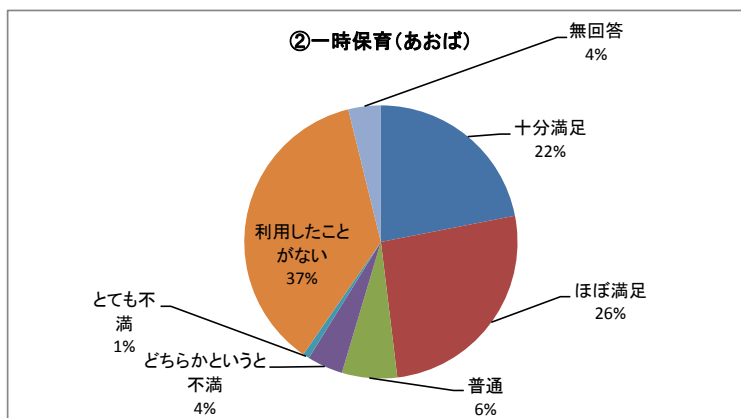
①施設・設備

回答項目	回答数	%
十分満足	52	20.00%
ほぼ満足	145	55.77%
普通	39	15.00%
どちらかというと不満	15	5.77%
とても不満	1	0.38%
無回答	8	3.08%
合計	260	100.00%



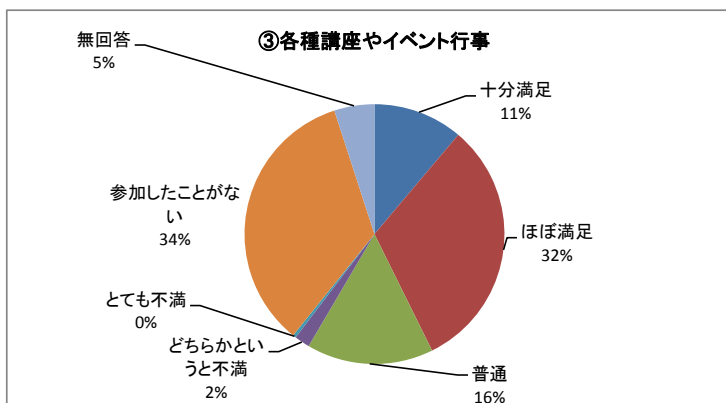
②一時保育(あおば)

回答項目	回答数	%
十分満足	57	21.92%
ほぼ満足	68	26.15%
普通	17	6.54%
どちらかというと不満	11	4.23%
とても不満	2	0.77%
利用したことがない	95	36.54%
無回答	10	3.85%
合計	260	100.00%



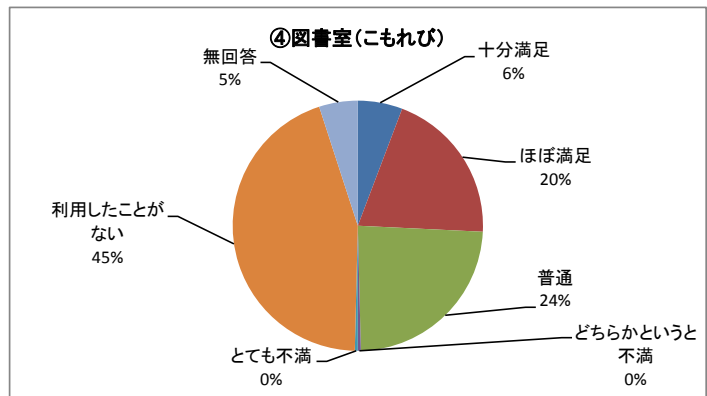
③各種講座やイベント行事

回答項目	回答数	%
十分満足	29	11.15%
ほぼ満足	82	31.54%
普通	41	15.77%
どちらかというと不満	5	1.92%
とても不満	1	0.38%
参加したことがない	89	34.23%
無回答	13	5.00%
合計	260	100.00%



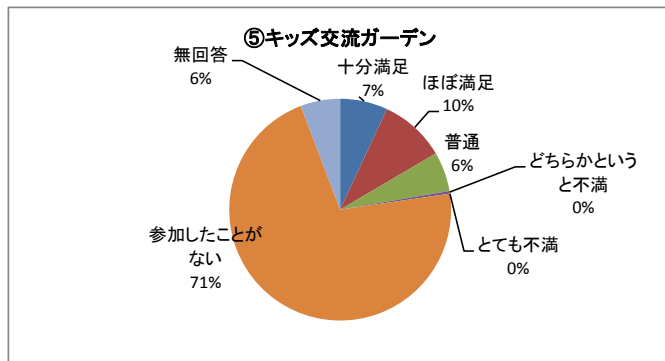
④図書室(こもれび)

回答項目	回答数	%
十分満足	15	5.77%
ほぼ満足	52	20.00%
普通	62	23.85%
どちらかというと不満	1	0.38%
とても不満	1	0.38%
利用したことがない	116	44.62%
無回答	13	5.00%
合計	260	100.00%



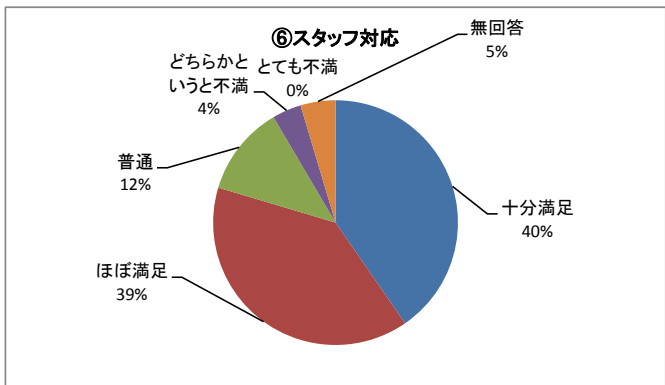
⑤キッズ交流ガーデン

回答項目	回答数	%
十分満足	18	6.92%
ほぼ満足	25	9.62%
普通	15	5.77%
どちらかというと不満	1	0.38%
とても不満	0	0.00%
参加したことがない	186	71.54%
無回答	15	5.77%
合計	260	100.00%



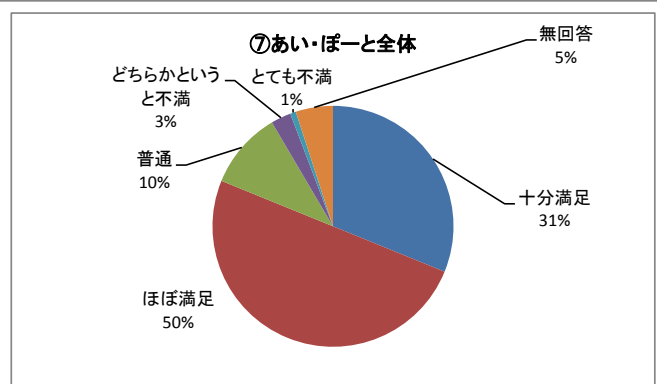
⑥スタッフ対応

回答項目	回答数	%
十分満足	105	40.38%
ほぼ満足	102	39.23%
普通	31	11.92%
どちらかというと不満	10	3.85%
とても不満	0	0.00%
無回答	12	4.62%
合計	260	100.00%



⑦あい・ぽーと全体

回答項目	回答数	%
十分満足	81	31.15%
ほぼ満足	130	50.00%
普通	27	10.38%
どちらかというと不満	7	2.69%
とても不満	2	0.77%
無回答	13	5.00%
合計	260	100.00%



○その他、<あい・ぼーと>に対して、ご意見やご感想があれば自由にご記入下さい。

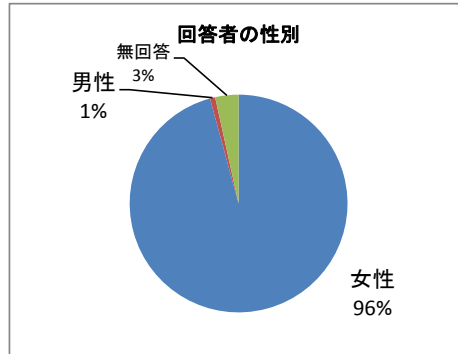
※省略

○このアンケートにお答えくださったあなたについて(○あるいは数字をご記入ください)

※差し支えない範囲でお答えいただければ幸いです※

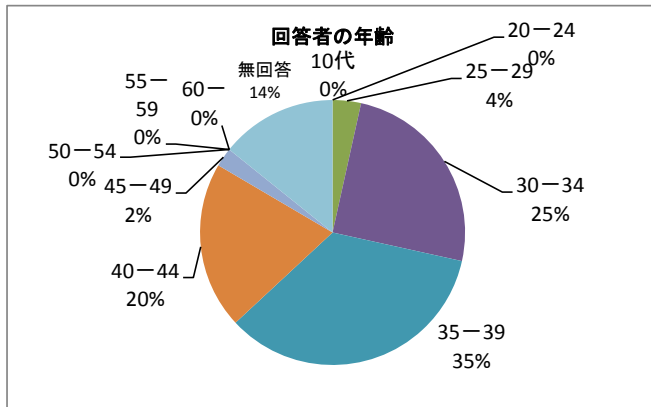
回答者の性別

回答項目	回答数	%
女性	249	95.77%
男性	2	0.77%
無回答	9	3.46%
合計	260	100.00%



回答者の年齢

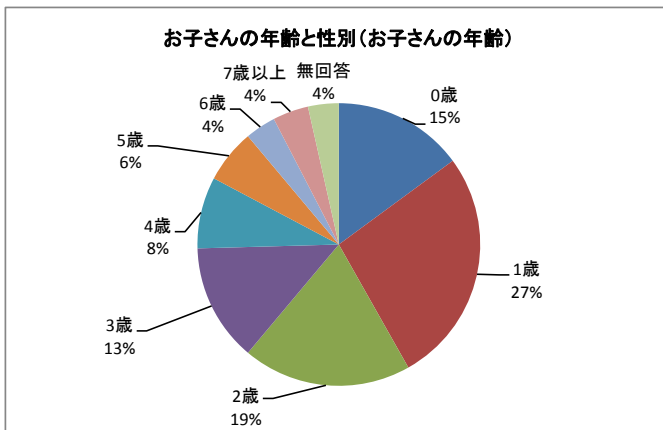
回答項目(年齢)	回答数	%
10代	0	0.00%
20-24	0	0.00%
25-29	9	3.46%
30-34	65	25.00%
35-39	90	34.62%
40-44	53	20.38%
45-49	6	2.31%
50-54	0	0.00%
55-59	0	0.00%
60-	0	0.00%
無回答	37	14.23%
合計	260	100.00%



お子さんの年齢と性別

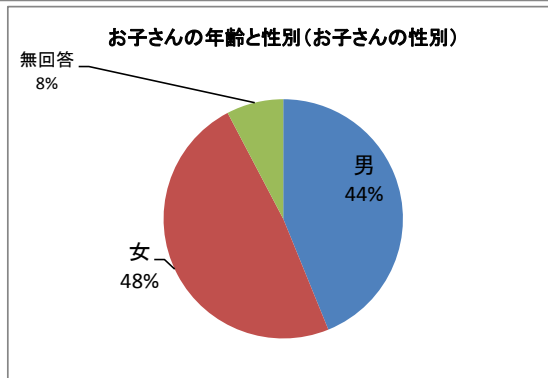
・お子さんの年齢

回答項目	回答数	%
0歳	51	14.91%
1歳	92	26.90%
2歳	66	19.30%
3歳	46	13.45%
4歳	28	8.19%
5歳	21	6.14%
6歳	12	3.51%
7歳以上	14	4.09%
無回答	12	3.51%
合計	342	100.00%



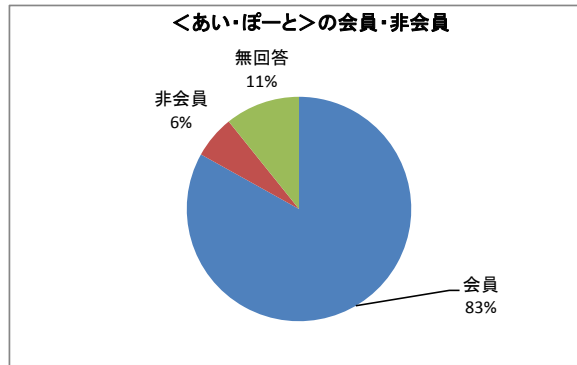
・お子さんの性別

回答項目	回答数	%
男	114	43.85%
女	126	48.46%
無回答	20	7.69%
合計	260	100.00%



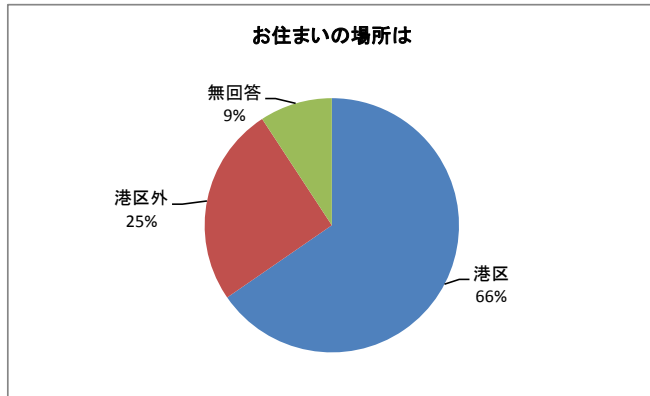
・(お子さんが)〈あいぽーと〉の

回答項目	回答数	%
会員	216	83.08%
非会員	16	6.15%
無回答	28	10.77%
合計	260	100.00%



お住まいの場所は

回答項目	回答数	%
港区	170	65.38%
港区外	66	25.38%
無回答	24	9.23%
合計	260	100.00%



お子さんの親のいずれかの勤務場所が

回答項目	回答数	%
港区内である	111	42.69%
港区内にはない	91	35.00%
無回答	58	22.31%
合計	260	100.00%

