

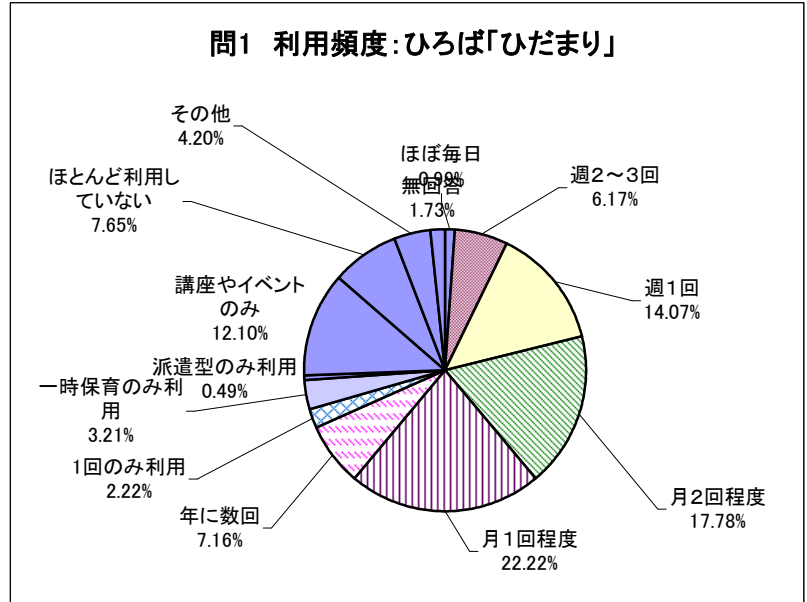
子育て広場「あい・ぽーと」利用者アンケート

回答数 405 人

快適にご利用いただけていますか？

問1 <あい・ぽーと>をどのくらい利用していますか(していましたか)？(1つに○を)
ひろば「ひだまり」: *もっとも利用している(いた)3ヶ月に

回答項目	回答数	%
ほぼ毎日	4	0.99%
週2~3回	25	6.17%
週1回	57	14.07%
月2回程度	72	17.78%
月1回程度	90	22.22%
年に数回	29	7.16%
1回のみ利用	9	2.22%
一時保育のみ利用	13	3.21%
派遣型のみ利用	2	0.49%
講座やイベントのみ	49	12.10%
ほとんど利用していない	31	7.65%
その他	17	4.20%
無回答	7	1.73%
合計	405	100.00%

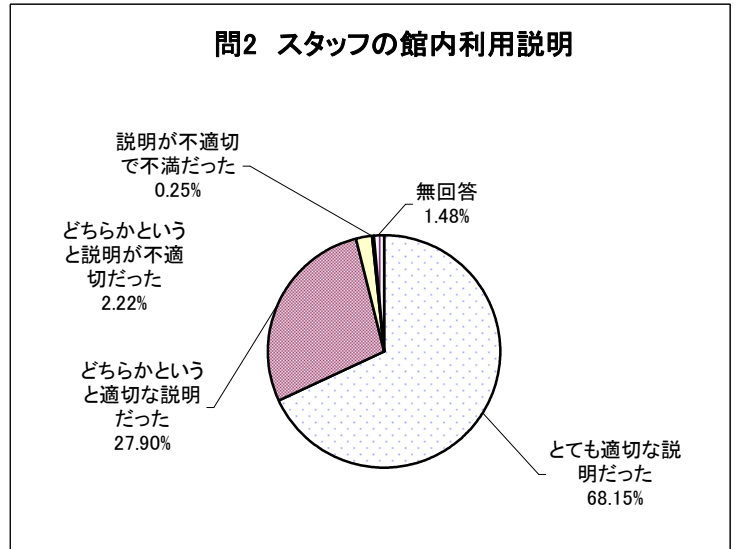


その他(理由):記述回答(無回答あり)

回答項目	回答数
幼稚園に入った	3
他の保育施設利用	3
合計	6

問2 入会時にスタッフが館内の利用説明をさせていただいておりますが、いかがでしたか？(1つに○を)

回答項目	回答数	%
とても適切な説明だった	276	68.15%
どちらかというと適切な説明だった	113	27.90%
どちらかというと説明が不適切だった	9	2.22%
説明が不適切で不満だった	1	0.25%
無回答	6	1.48%
合計	405	100.00%

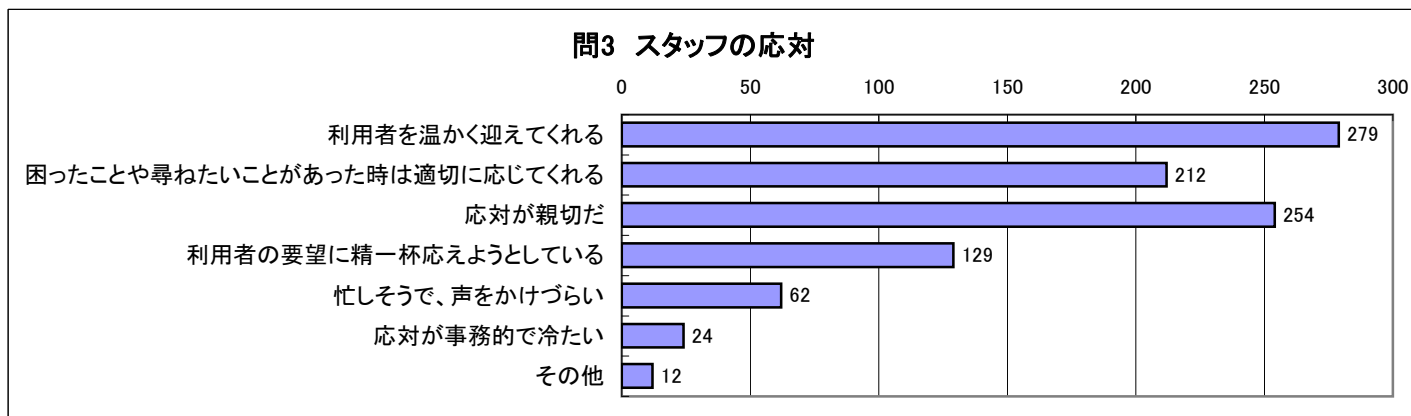


問3 利用者の皆様に対するスタッフの対応はいかがですか？(あてはまるものすべてに○を)

回答項目	回答数	%
利用者を温かく迎えてくれる	279	28.70%
困ったことや尋ねたいことがあった時は適切に応じてくれる	212	21.81%
対応が親切だ	254	26.13%
利用者の要望に精一杯応えようとしている	129	13.27%
忙しそうで、声をかけづらい	62	6.38%
対応が事務的で冷たい	24	2.47%
その他	12	1.23%
合計	972	100.00%

その他(具体的に)
(複数回答項目記述あり)

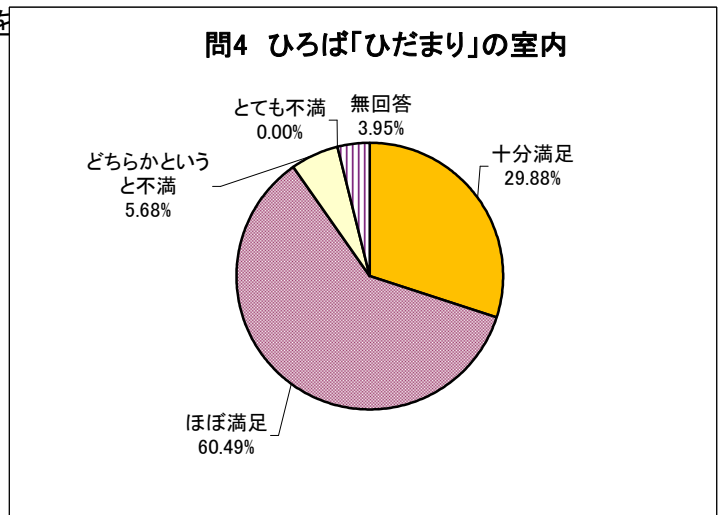
回答項目	回答数
窓口で早く対応してほしい	2
気づいてほしい	2
ミスが多い	2
スタッフによる	3
その他	2
合計	11



あい・ぽーとの施設は、いかがですか？

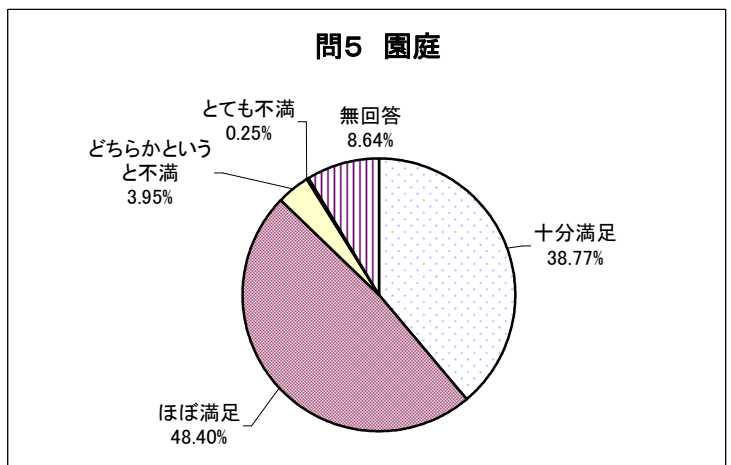
問4 ひろば「ひだまり」の室内はいかがですか。(1つに○を)

回答項目	回答数	%
十分満足	121	29.88%
ほぼ満足	245	60.49%
どちらかという不満	23	5.68%
とても不満	0	0.00%
無回答	16	3.95%
合計	405	100.00%



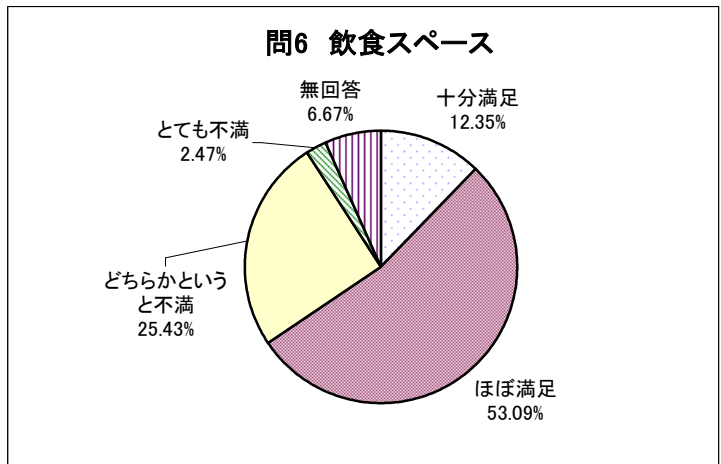
問5 園庭はいかがですか。(1つに○を)

回答項目	回答数	%
十分満足	157	38.77%
ほぼ満足	196	48.40%
どちらかという不満	16	3.95%
とても不満	1	0.25%
無回答	35	8.64%
合計	405	100.00%



問6 飲食スペースはいかがですか。(1つに○を)

回答項目	回答数	%
十分満足	50	12.35%
ほぼ満足	215	53.09%
どちらかという不満	103	25.43%
とても不満	10	2.47%
無回答	27	6.67%
合計	405	100.00%

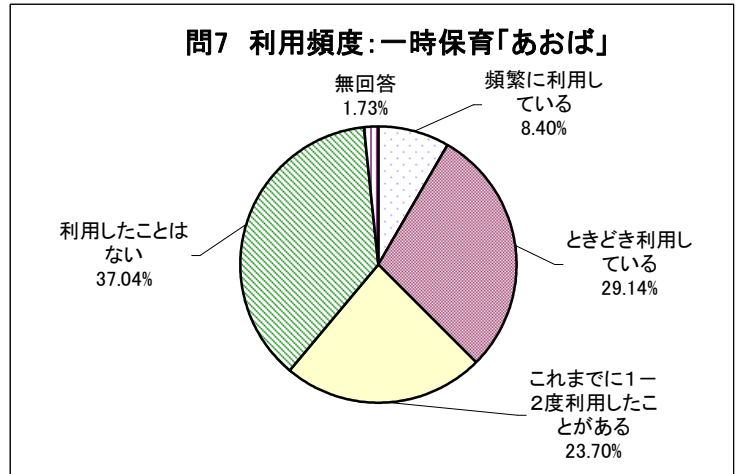


一時保育「あおば」は、いかがですか？

問7 これまでに一時保育「あおば」をご利用されたことはありますか？(1つに○を)

回答項目	回答数	%
頻繁に利用している	34	8.40%
ときどき利用している	118	29.14%
これまでに1-2度利用したことがある	96	23.70%
利用したことはない	150	37.04%
無回答	7	1.73%
合計	405	100.00%

利用したことはない→<問12>にお進みください



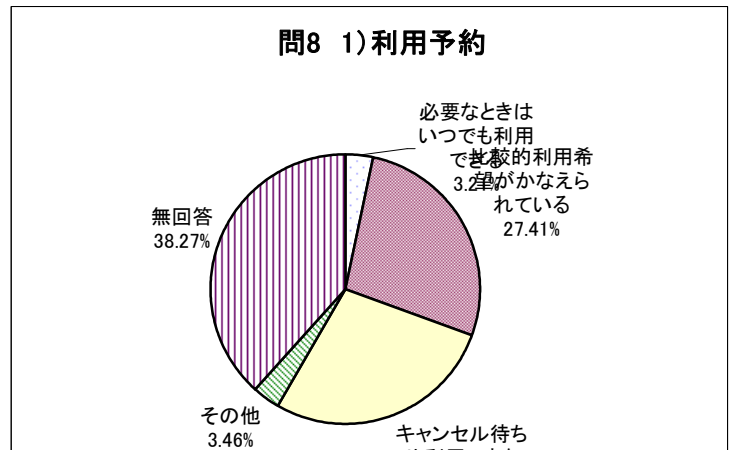
1~3に○をつけた方へお聞きします(利用したことのある方への質問です)



問8 利用の予約について、お尋ねいたします。
1) 予約は取りやすいですか？(1つに○を)

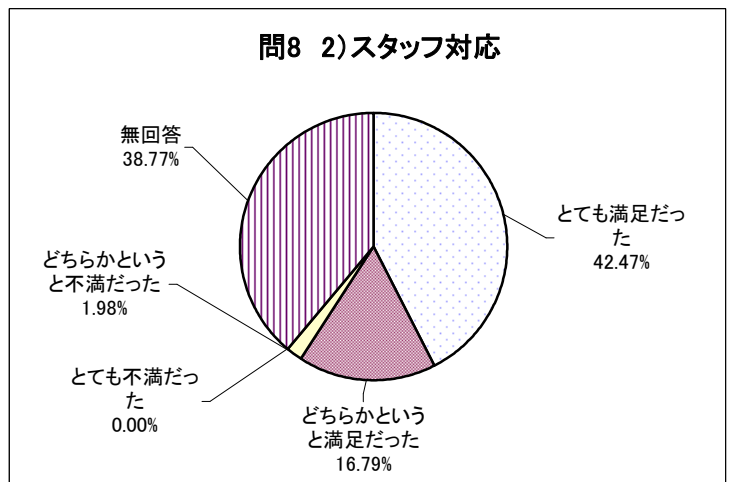
利用したことのある方 248 人

回答項目	回答数	%
必要なときはいつでも利用できる	13	3.21%
比較的希望がかなえられている	111	27.41%
キャンセル待ちや利用できないことが多い	112	27.65%
その他	14	3.46%
無回答	155	38.27%
合計	405	100.00%



2) スタッフの対応はいかがでしたか。(1つに○を)

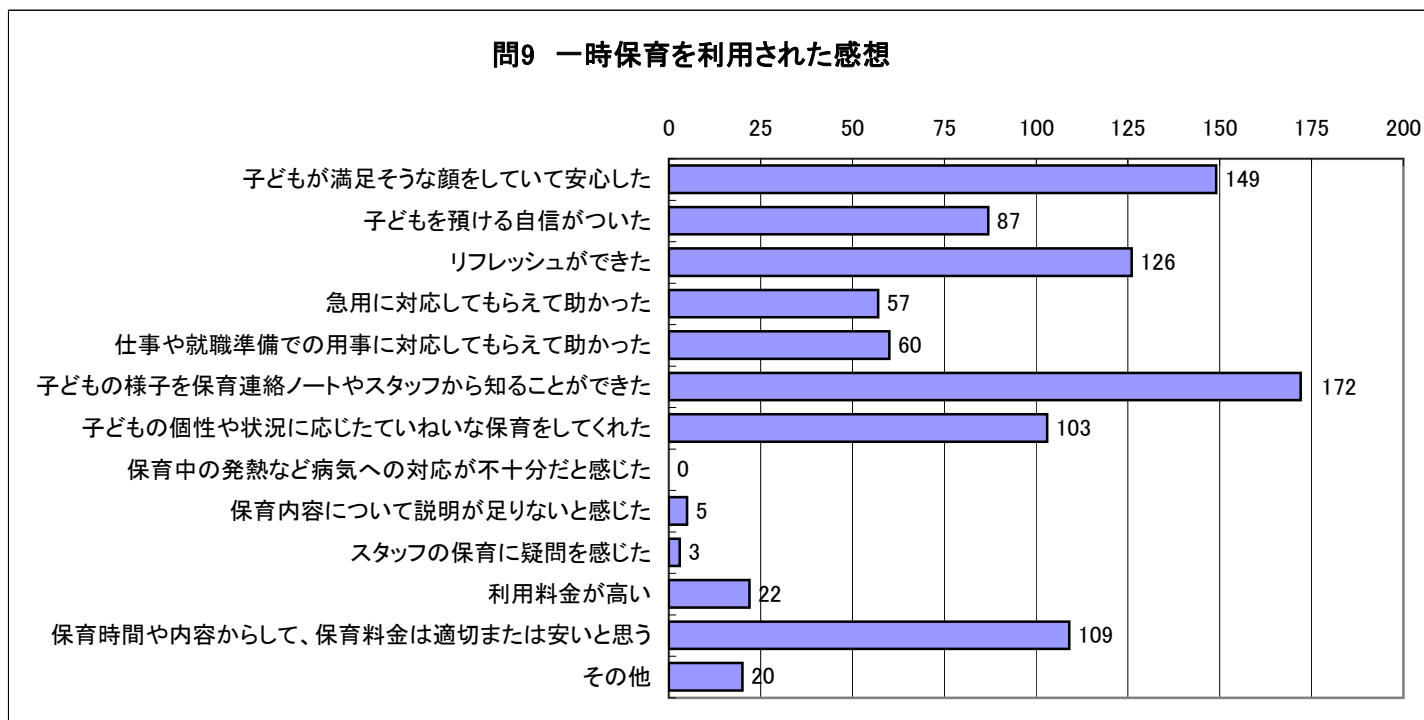
回答項目	回答数	%
とても満足だった	172	42.47%
どちらかという満足だった	68	16.79%
どちらかという不満だった	8	1.98%
とても不満だった	0	0.00%
無回答	157	38.77%
合計	405	100.00%



問9 一時保育を利用された感想はいかがですか？(あてはまるものすべてに○を)

回答項目	回答数	%
子どもが満足そうな顔をしていて安心した	149	16.32%
子どもを預ける自信がついた	87	9.53%
リフレッシュができた	126	13.80%
急用に対応してもらえて助かった	57	6.24%
仕事や就職準備での用事に対応してもらえて助かった	60	6.57%
子どもの様子を保育連絡ノートやスタッフから知ることができた	172	18.84%
子どもの個性や状況に応じたていねいな保育をしてくれた	103	11.28%
保育中の発熱など病気への対応が不十分だと感じた	0	0.00%
保育内容について説明が足りないと感じた	5	0.55%
スタッフの保育に疑問を感じた	3	0.33%
利用料金が高い	22	2.41%
保育時間や内容からして、保育料金は適切または安いと思う	109	11.94%
その他	20	2.19%
合 計	913	100.00%

問9 一時保育を利用された感想

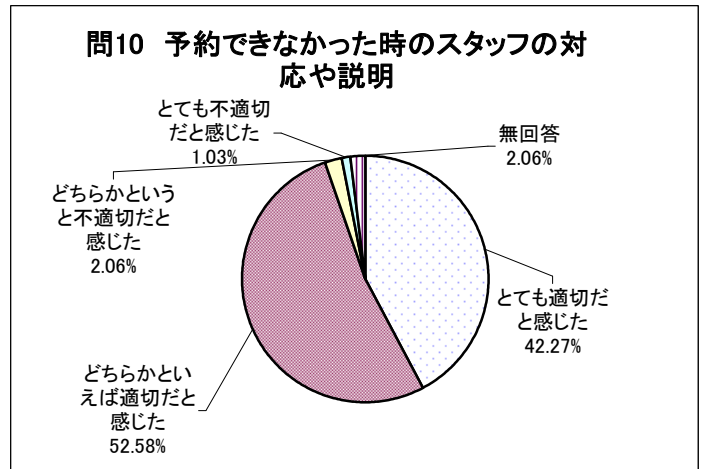


※問10、11のみ、予約をできなかったことのある方への質問です※
→それ以外の方は<問12>へ

予約をできなかったことのある 194 人

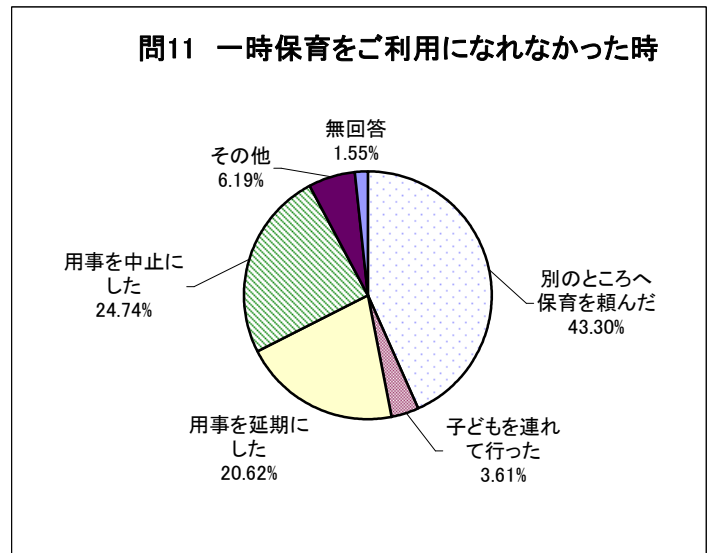
問10 利用の予約をした、あるいはしようとしたが、予約を受けられないと伝えられた時の
スタッフの対応や説明については適切でしたか(納得できましたか)? (1つに○を)

回答項目	回答数	%
とても適切だと感じた	82	42.27%
どちらかといえば適切だと感じた	102	52.58%
どちらかというと不適切だと感じた	4	2.06%
とても不適切だと感じた	2	1.03%
無回答	4	2.06%
合計	194	100.00%



問11 あい・ぽーとでの一時保育をご利用になれなかった時には、どうなさいましたか? (1つに○を)

回答項目	回答数	%
別のところへ保育を頼んだ	84	43.30%
子どもを連れて行った	7	3.61%
用事を延期にした	40	20.62%
用事を中止にした	48	24.74%
その他	12	6.19%
無回答	3	1.55%
合計	194	100.00%



別のところへ保育を頼んだ→どちらに: 記述回答(複数回答項目記述あり)

回答項目	回答数
あい・ぽーとの派遣型	3
別の一時保育施設	39
ベビーシッター	15
夫	4
親戚や知人	23
その他	10
合計	94

各種開催講座に関して

問12 <あい・ぽーと>の講座・プログラムに参加されたことはありますか？(あてはまるものすべてに○)

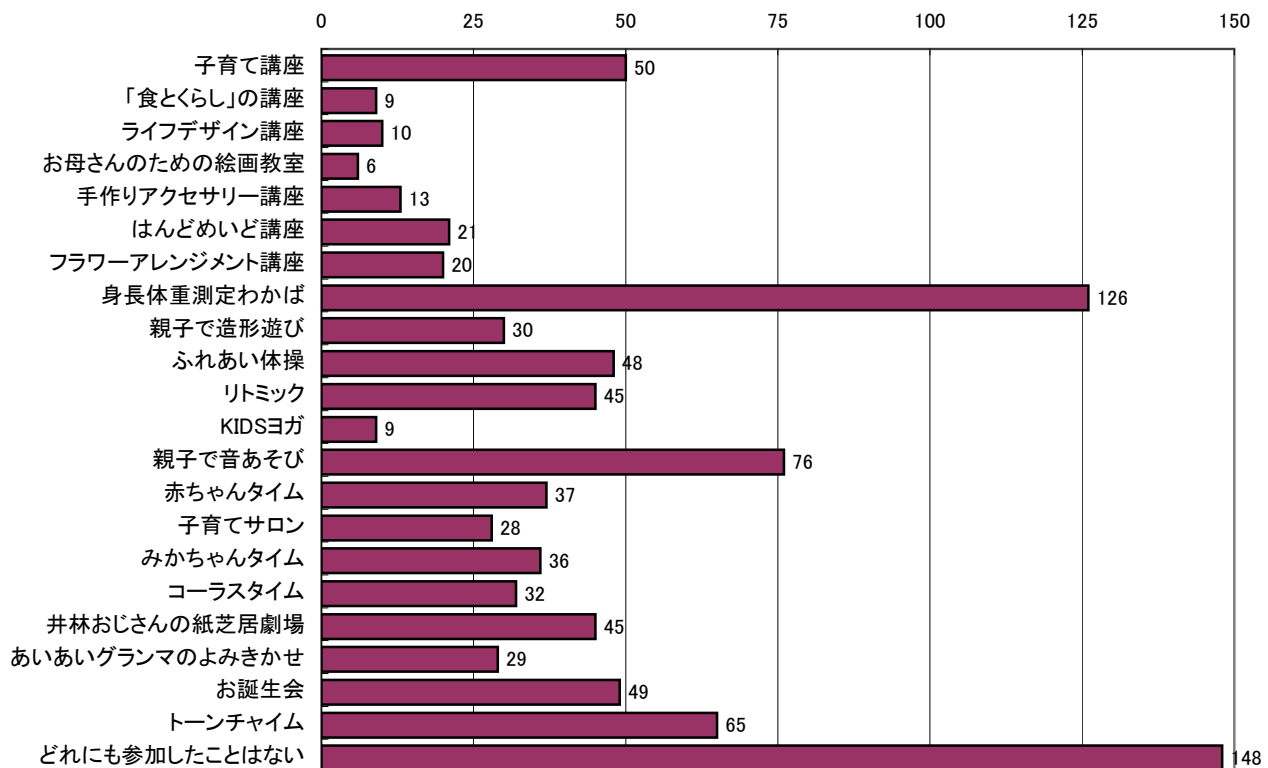
回答項目	回答数	%
子育て講座	50	5.36%
「食と暮らし」の講座	9	0.97%
ライフデザイン講座	10	1.07%
お母さんのための絵画教室	6	0.64%
手作りアクセサリ講座	13	1.39%
はんどめいど講座	21	2.25%
フラワーアレンジメント講座	20	2.15%
身長体重測定わかば	126	13.52%
親子で造形遊び	30	3.22%
ふれあい体操	48	5.15%
リトミック	45	4.83%
KIDSヨガ	9	0.97%
親子で音あそび	76	8.15%
赤ちゃんタイム	37	3.97%
子育てサロン	28	3.00%
みかちゃんタイム	36	3.86%
コーラスタイム	32	3.43%
井林おじさんの紙芝居劇場	45	4.83%
あいあいグランマのよみきかせ	29	3.11%
お誕生会	49	5.26%
トーンチャイム	65	6.97%
どれにも参加したことはない	148	15.88%
合計	932	100.00%

どれにも参加したことはない
→それはなぜですか？さしつかえなければ理由を

:記述回答(複数回答項目記述あり)

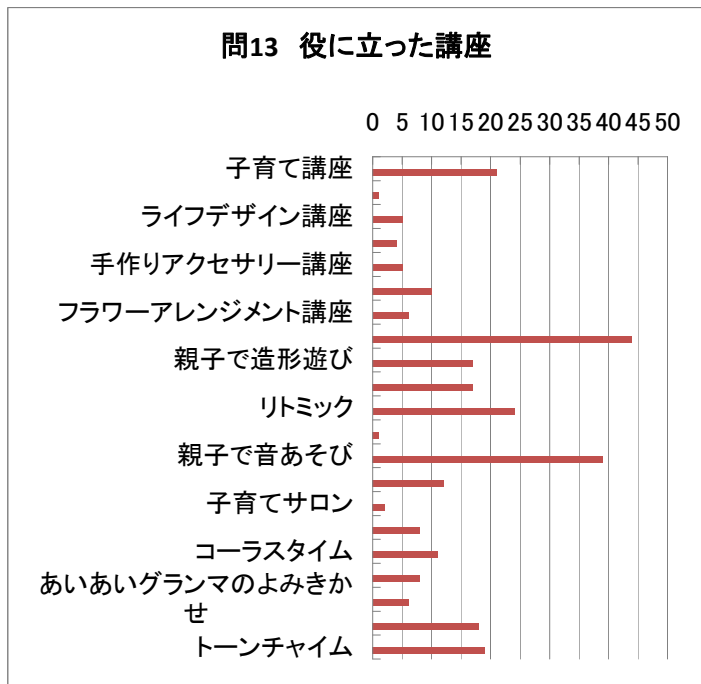
回答項目	回答数
遠いから	26
予定が合わない・機会がない	38
働いている・保育園・幼稚園に通っている	11
定員だった・抽選にはずれた	8
情報がなかった	8
子どもが小さいと時間通り出かけるのが難	7
年齢が合わない	4
他に習い事をしている	1
興味がない	1
一時保育のみ利用	2
派遣型のみ利用	1
先生との相性が合わない	1
外苑前の駅が利用しにくい	1
理由は特にな	1
その他	8
合計	118

問12 講座への参加



問13 上記の参加された講座の内容の中で、役に立ったものはありますか？(いくつでも)

回答項目	回答数	%
子育て講座	21	7.55%
「食とくらし」の講座	1	0.36%
ライフデザイン講座	5	1.80%
お母さんのための絵画教室	4	1.44%
手作りアクセサリ講座	5	1.80%
はんどめいど講座	10	3.60%
フラワーアレンジメント講座	6	2.16%
身長体重測定わかば	44	15.83%
親子で造形遊び	17	6.12%
ふれあい体操	17	6.12%
リトミック	24	8.63%
KIDSヨガ	1	0.36%
親子で音あそび	39	14.03%
赤ちゃんタイム	12	4.32%
子育てサロン	2	0.72%
みかちゃんタイム	8	2.88%
コーラスタイム	11	3.96%
井林おじさんの紙芝居劇場	8	2.88%
あいあいグランマのよみきかせ	6	2.16%
お誕生会	18	6.47%
トーンチャイム	19	6.83%
合計	278	100.00%



○役に立った理由(無回答あり)

子育て講座

回答項目	回答数
冷静になれた	1
安心した	5
参考になった	9
リフレッシュできた	4
知り合いができた	1
その他	1
合計	21

※その他の講座については省略

問14 上記の参加された講座の内容の中で、役に立たなかったものはありますか？(いくつでも)

※省略

問15 今後こんな講座を企画して欲しいというものがありませんでしたら、開催日時、曜日、時間帯等、ご提案やご希望がありましたら、自由にお書きください。

※省略

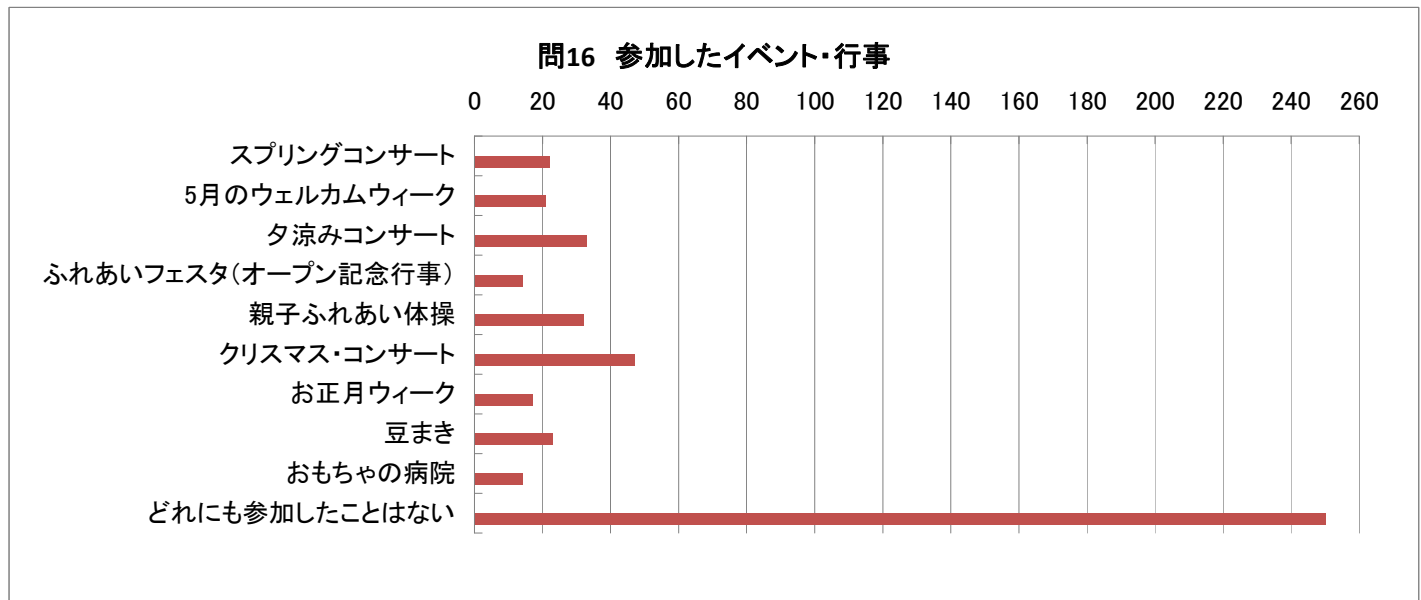
イベントや行事に関して

問16 「あい・ぽーと」で行ったイベントや季節の行事に参加されたことはありますか？（あてはまるものすべてに○を）

回答項目	回答数	%
スプリングコンサート	22	4.65%
5月のウェルカムウィーク	21	4.44%
夕涼みコンサート	33	6.98%
ふれあいフェスタ(オープン記念行事)	14	2.96%
親子ふれあい体操	32	6.77%
クリスマス・コンサート	47	9.94%
お正月ウィーク	17	3.59%
豆まき	23	4.86%
おもちゃの病院	14	2.96%
どれにも参加したことはない	250	52.85%
合計	473	100.00%

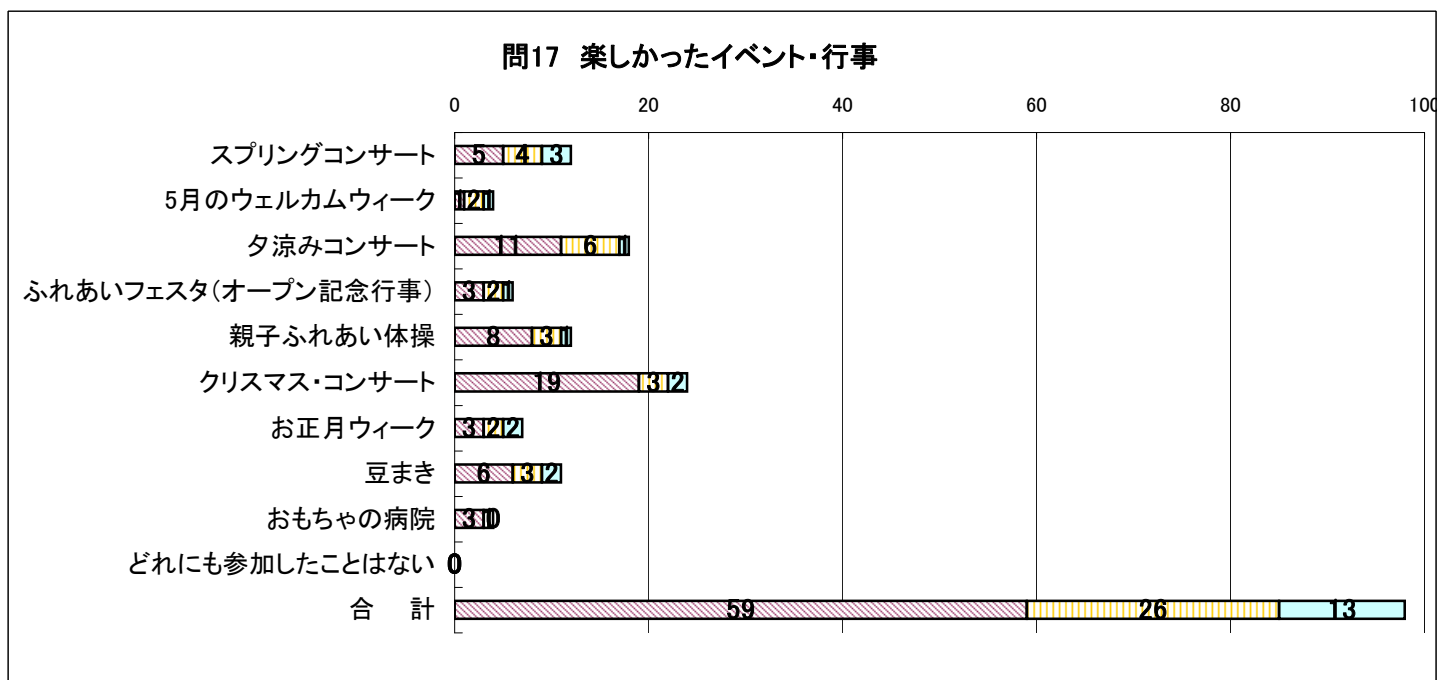
どれにも参加したことはない
→それはなぜですか？さしつかえなければ理由を
:記述回答(複数回答項目記述あり)

回答項目	回答数
遠いから	31
予定が合わない・機会がない	61
働いている・保育園・幼稚園に通っている	8
定員だった・抽選にはずれた	3
情報がなかった	18
年齢が合わない	2
興味がない	3
一時保育のみ利用	1
混んでいそうだから	4
今後参加したい	9
理由は特にない	6
その他	10
合計	156



問17 上記の参加されたイベントや行事で、とても楽しかったものを上位から順に3つお書きください。
よろしければその理由もお教えてください。

回答項目	1番		2番		3番		合計
	回答数	%	回答数	%	回答数	%	
スプリングコンサート	5	8.47%	4	15.38%	3	23.08%	12
5月のウェルカムウィーク	1	1.69%	2	7.69%	1	7.69%	4
夕涼みコンサート	11	18.64%	6	23.08%	1	7.69%	18
ふれあいフェスタ(オープン記念行事)	3	5.08%	2	7.69%	1	7.69%	6
親子ふれあい体操	8	13.56%	3	11.54%	1	7.69%	12
クリスマス・コンサート	19	32.20%	3	11.54%	2	15.38%	24
お正月ウィーク	3	5.08%	2	7.69%	2	15.38%	7
豆まき	6	10.17%	3	11.54%	2	15.38%	11
おもちゃの病院	3	5.08%	1	3.85%	0	0.00%	4
どれにも参加したことはない	0	0.00%	0	0.00%	0	0.00%	0
合計	59	100.00%	26	100.00%	13	100.00%	98



○その理由 ※省略

問18 上記の参加されたイベントや行事でつまらなかったものを上位から順に3つお書きください。
よろしければその理由もお教えてください。

※省略

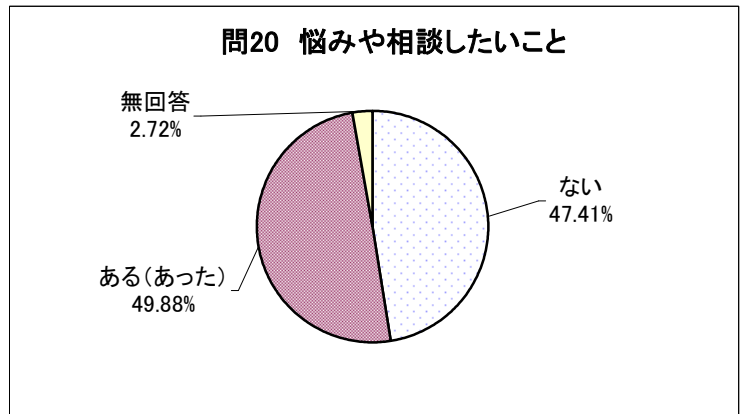
問19 今後こんなイベントや行事を企画してほしいというものがありましたら、開催時期、曜日、時間帯等、ご提案やご要望がありましたら自由にお書きください。

※省略

相談システムについて

問20 子育てについて、悩みや相談したいことがありますか？(1つに○を)

回答項目	回答数	%
ない	192	47.41%
ある(あった)	202	49.88%
無回答	11	2.72%
合計	405	100.00%



ない→<問23>か<問24>にお進みください

2に○をつけた方へお聞きします(ある(あった)と答えた方への質問です)

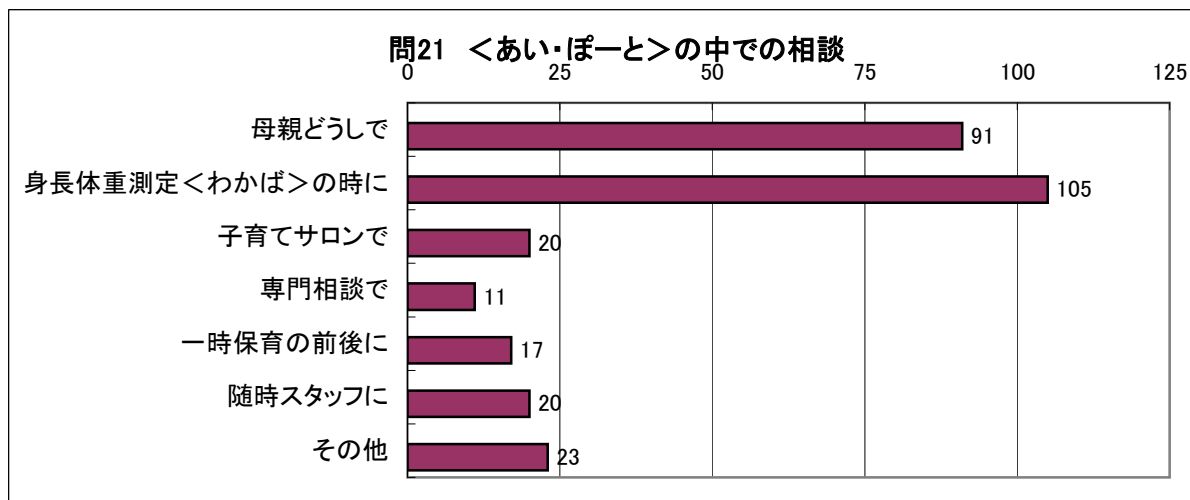


問21 <あい・ぽーと>の中で誰かに相談したことがありますか？(あてはまるものすべてに○を)

回答項目	回答数	%
母親どうして	91	31.71%
身長体重測定<わかば>の時に	105	36.59%
子育てサロンで	20	6.97%
専門相談で	11	3.83%
一時保育の前後に	17	5.92%
随時スタッフに	20	6.97%
その他	23	8.01%
合計	287	100.00%

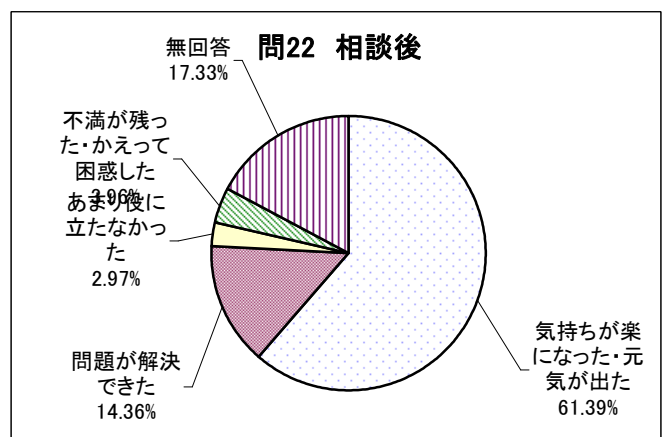
その他:記述回答(無回答あり)

回答項目	回答数
子育て講座で	2
赤ちゃんタイムで	1
あい・ぽーとでは相談したことが	18
合計	21



問22 相談してみてもいかがでしたか？(1つに○を)

回答項目	回答数	%
気持ちが楽になった・元気が出た	124	61.39%
問題が解決できた	29	14.36%
あまり役に立たなかった	6	2.97%
不満が残った・かえって困惑した	8	3.96%
無回答	35	17.33%
合計	202	100.00%



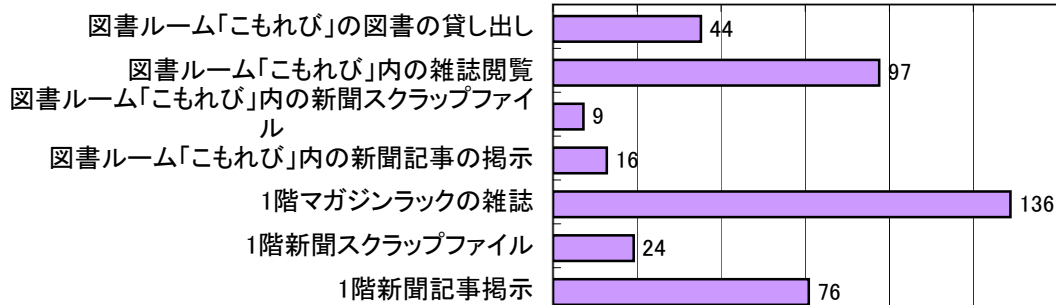
図書ルーム「こもれび」について

問23 利用したことがあるものに○をつけて下さい。

回答項目	回答数	%
図書ルーム「こもれび」の図書の貸し出し	44	10.95%
図書ルーム「こもれび」内の雑誌閲覧	97	24.13%
図書ルーム「こもれび」内の新聞スクラップファイル	9	2.24%
図書ルーム「こもれび」内の新聞記事の掲示	16	3.98%
1階マガジンラックの雑誌	136	33.83%
1階新聞スクラップファイル	24	5.97%
1階新聞記事掲示	76	18.91%
合計	402	100.00%

問23 こもれび:利用したことがあるもの

0 25 50 75 100 125 150

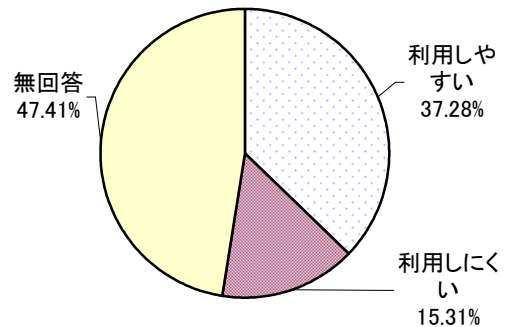


問24 利用してみていかがでしたか？

(AかBを選び、その理由にあてはまるものに○をつけて下さい。)

回答項目	回答数	%
利用しやすい	151	37.28%
利用しにくい	62	15.31%
無回答	192	47.41%
合計	405	100.00%

問24利用しやすさ:こもれび



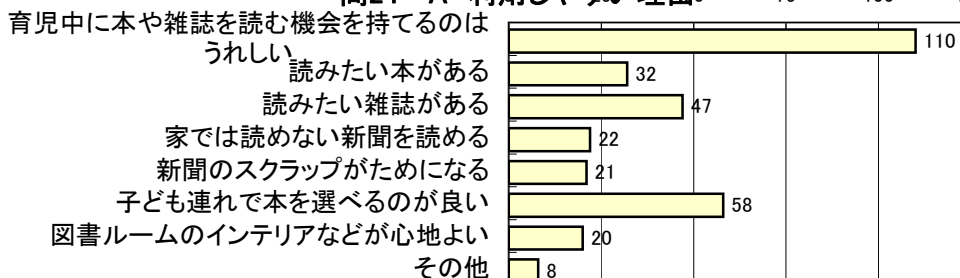
A: 利用しやすい

その理由は？(いくつでも○)

回答項目	回答数	%
育児中に本や雑誌を読む機会を持てるのはうれしい	110	34.59%
読みたい本がある	32	10.06%
読みたい雑誌がある	47	14.78%
家では読めない新聞を読める	22	6.92%
新聞のスクラップがためになる	21	6.60%
子ども連れで本を選べるのが良い	58	18.24%
図書ルームのインテリアなどが心地よい	20	6.29%
その他	8	2.52%
合計	318	100.00%

問24-A 利用しやすい理由

0 75 100 125

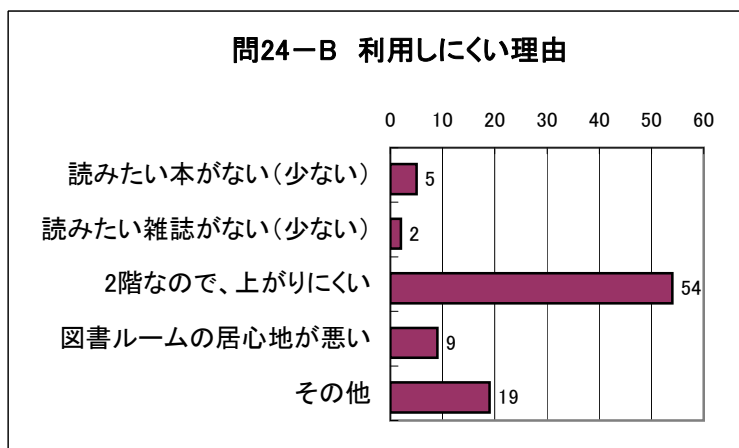


その他

- ・2Fが静かでほっとする。
- ・1Fにマガジンラックがあるので、子どもを遊ばせながら本を読めて嬉しい。

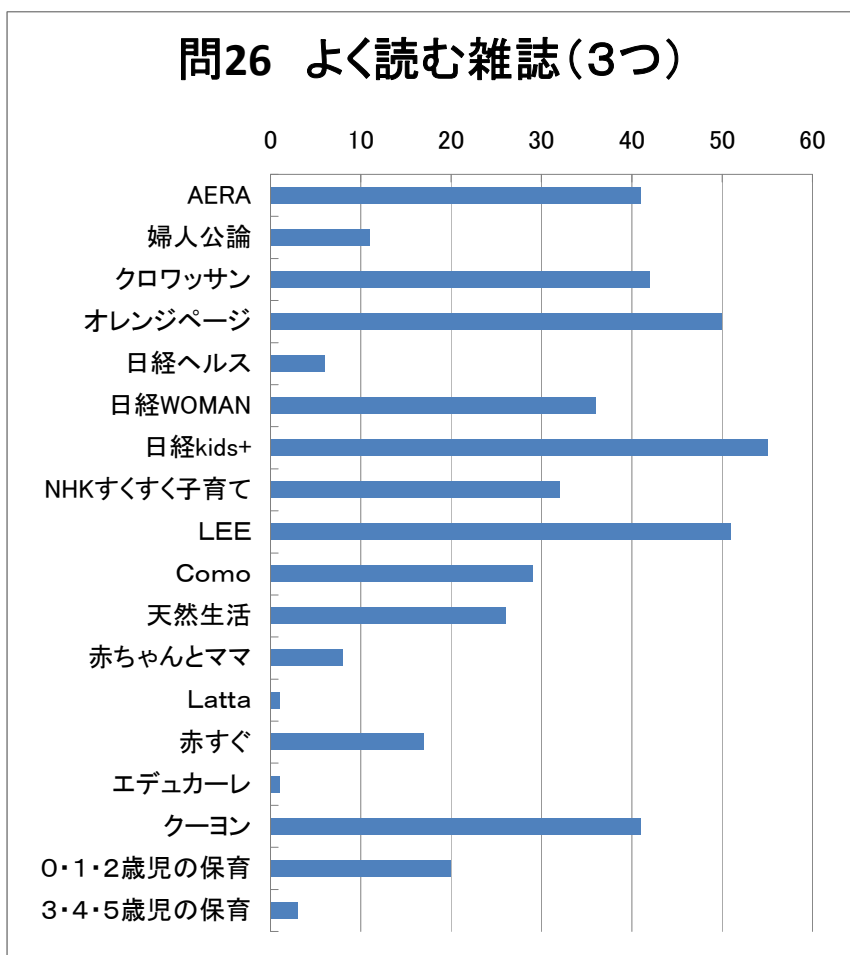
B: 利用しにくい
その理由は？(いくつでも○)

回答項目	回答数	%
読みたい本がない(少ない)	5	5.62%
読みたい雑誌がない(少ない)	2	2.25%
2階なので、上がりにくい	54	60.67%
図書ルームの居心地が悪い	9	10.11%
その他	19	21.35%
合計	89	100.00%



問25 あい・ぽーとでよくお読みになる雑誌3つに○をつけて下さい。

回答項目	回答数	%
AERA	41	8.72%
婦人公論	11	2.34%
クロワッサン	42	8.94%
オレンジページ	50	10.64%
日経ヘルス	6	1.28%
日経WOMAN	36	7.66%
日経kids+	55	11.70%
NHKすくすく子育て	32	6.81%
LEE	51	10.85%
Como	29	6.17%
天然生活	26	5.53%
赤ちゃんとママ	8	1.70%
Latta	1	0.21%
赤すぐ	17	3.62%
エデュカーレ	1	0.21%
クーヨン	41	8.72%
0・1・2歳児の保育	20	4.26%
3・4・5歳児の保育	3	0.64%
合計	470	100.00%



問26 図書ルームに置いてほしい雑誌がありましたらお書き下さい。
※省略

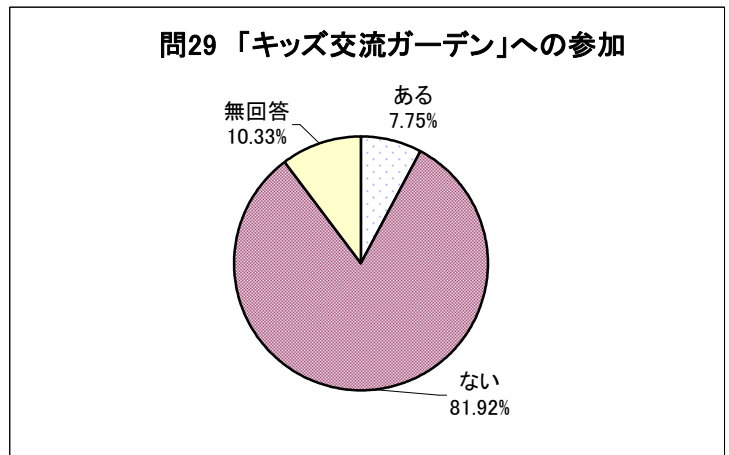
問27 図書ルームで購入してほしい本がありましたらお書き下さい。
※省略

「キッズ交流ガーデン」について

港区在住在勤者の方への質問です：

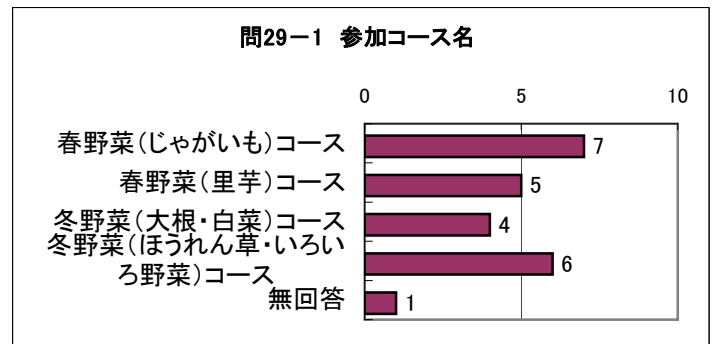
問28 これまでに「キッズ交流ガーデン」に参加されたことはありますか？(1つに○を)

回答項目	回答数	%
ある	21	7.75%
ない	222	81.92%
無回答	28	10.33%
合計	271	100.00%



○ある〔コース名(複数コース参加者あり)〕

回答項目	回答数	%
春野菜(じゃがいも)コース	7	30.43%
春野菜(里芋)コース	5	21.74%
冬野菜(大根・白菜)コース	4	17.39%
冬野菜(ほうれん草・いろいろ野菜)	6	26.09%
無回答	1	4.35%
合計	23	100.00%



○参加されての感想等(無回答あり)

◎春野菜(じゃがいも)コース

- ・とても楽しく、また参加したい
- ・親は楽しかったけど子どもにはまだ早かったなあと思いました。
- ・はじめは無関心だった子どもがだんだん土や植物、虫に興味を持っていく様子が面白かった。

◎春野菜(里芋)コース

- ・専門的なアドバイスで家族みなで楽しめた
- ・とても良かった
- ・毎回成長している野菜を見るのが楽しく、収穫は嬉しかったです。

◎冬野菜(大根・白菜)コース

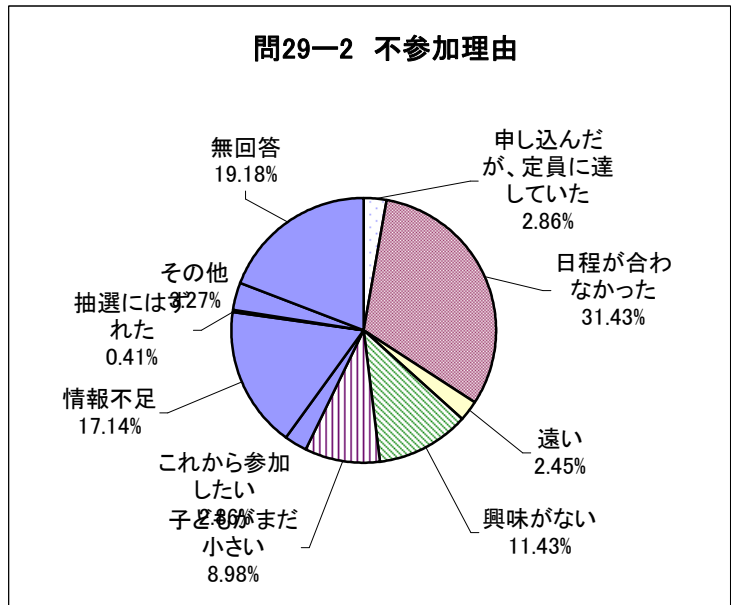
- ・とても良かった。また参加したい。
- ・自然にふれ、また食育にもなり勉強になりました。

◎冬野菜(ほうれん草・かぶ)コース

- ・野菜嫌いの子もや、生の白菜を試食して「おいしい！」と食べたこと。
- ・大変楽しく、採れたての野菜、無農薬の野菜が、こんなにおいしいものかと感動しました。
- ・親子とも大変楽しかったです。特に子供にとっても良かったように思います。
- ・とても楽しく毎回参加したいです。子どものためにもずっと続けたいです。

○ない→それはなぜですか？(1つに○を)

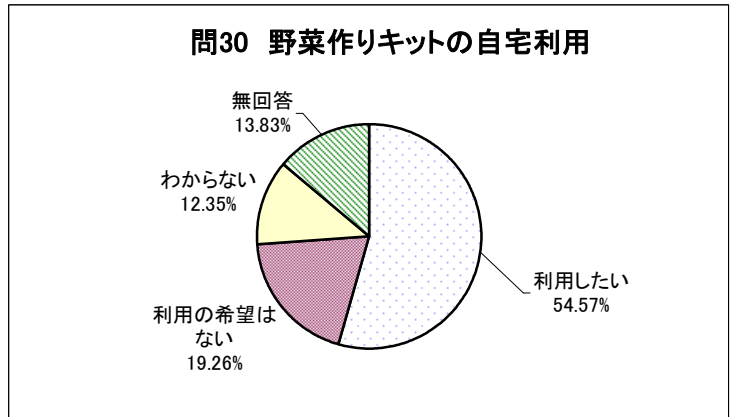
回答項目	回答数	%
申し込んだが、定員に達していた	7	2.86%
日程が合わなかった	77	31.43%
遠い	6	2.45%
興味がない	28	11.43%
子どもがまだ小さい	22	8.98%
これから参加したい	7	2.86%
情報不足	42	17.14%
抽選にはずれた	1	0.41%
その他	8	3.27%
無回答	47	19.18%
合計	245	100.00%



すべての方への質問です:

問29 プランターで行う野菜作りキット(有機園芸)などあれば自宅用に利用したいですか？(1つに○を)

回答項目	回答数	%
利用したい	221	54.57%
利用の希望はない	78	19.26%
わからない	50	12.35%
無回答	56	13.83%
合計	405	100.00%

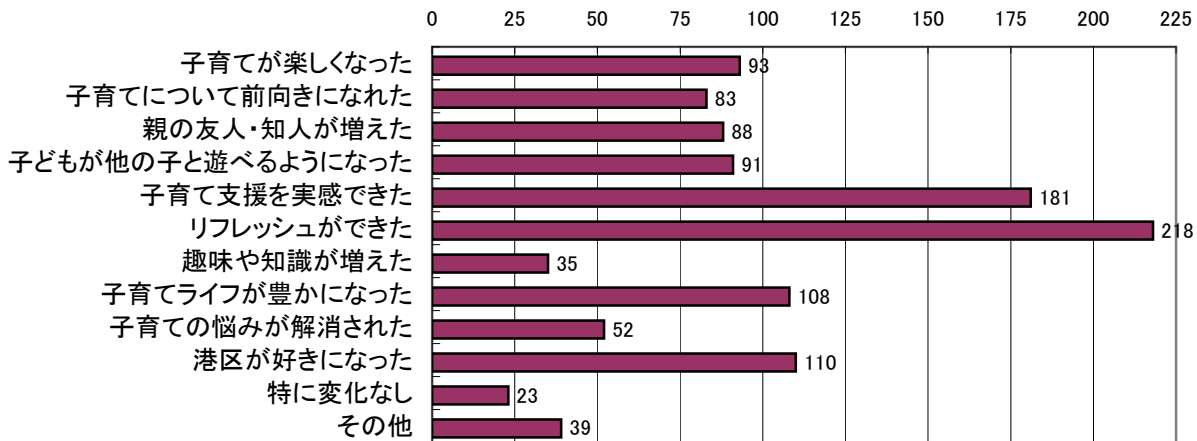


<あい・ぽーと>を利用して

問30 <あい・ぽーと>を利用して、あなたの子育てやお子さんに何か変化はありましたか？
(あてはまるものすべてに○を)

回答項目	回答数	%
子育てが楽しくなった	93	8.30%
子育てについて前向きになれた	83	7.40%
親の友人・知人が増えた	88	7.85%
子どもが他の子と遊べるようになった	91	8.12%
子育て支援を実感できた	181	16.15%
リフレッシュができた	218	19.45%
趣味や知識が増えた	35	3.12%
子育てライフが豊かになった	108	9.63%
子育ての悩みが解消された	52	4.64%
港区が好きになった	110	9.81%
特に変化なし	23	2.05%
その他	39	3.48%
合計	1121	100.00%

問31 <あい・ぽーと>の利用による変化



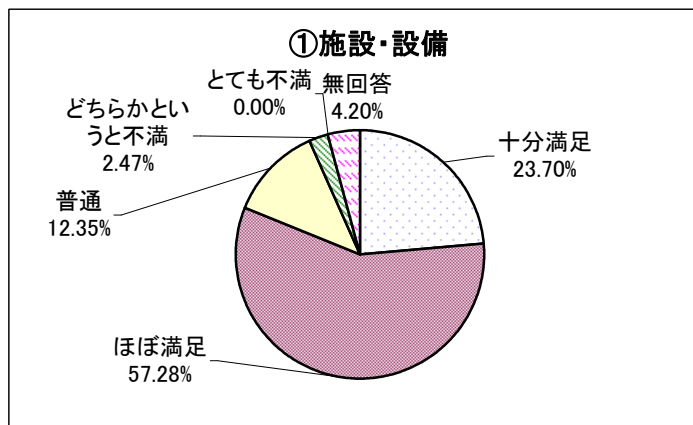
その他(具体的に:)

- ・他のお母さんたちやスタッフの方とお話できてよかった。
- ・公園や大きな児童館とちがって同じ年頃の子が集るので子どもは居心地がよいようです。とても良い場所だと思っています。
- ・ボランティア等の仕事に興味をもった。
- ・なかなか利用できないですが、いざという時のセーフティネットがあると思うと安心です。
- ・広場のスペースが丁度いいようで、いつも親にくっついていていた子が側を離れて、自由に遊べていた。成長を見れて嬉しかった。
- ・子育てが楽になった。(気持ちの中で)
- ・まだよくわからない。
- ・まだこれから利用回数を増やそうとしている段階ですが、子育てライフが充実しそうです。
- ・子供が親が離れているところで思ったよりもしっかりしているようなので、一個人として尊重できるようになった。
- ・港区は外国人の利用も多いので外国人のお友達と接する機会がありよかった。
- ・いざという時に最後はあいぼーとに連絡すれば何とかなるといふ命綱的安心感ができた。
- ・子供との遊びに幅が広がった
- ・家で子育てに煮詰まってしまうのが避けられ居場所の1つになった。
- ・母が入院した時は一時保育でお世話になり、感謝の気持ちでいっぱいです。
- ・おいてあったチラシで原宿おひさまの会にであえました。
- ・あいぼーとのふんいきがよく、子供がきもちよくあそんでいると感じています。
- ・一時保育先がひとつ増えた。
- ・子どもとでかける場が増えた。
- ・兄弟で行事がバラバラな時に利用していますが(どちらかの用で待ち時間が長い時) 子供も安心して遊べるし親も待ち時間が辛くなくなりました。
- ・子供と気がねなく遊べる場所がひとつ増えたこと(土曜日も)が嬉しかった。
- ・安心して子供を預けられる場所を見つけられた。
- ・新しいおもちゃや遊びの工夫のアイデアをもらえた。
- ・もっと利用したかったです。
- ・子育ての応援をお願いするoptionが1つ増えた。
- ・外遊びが好きになり、積極的に外に行くようになった。
- ・私の住んでいる区にも同じような施設があればいいのに…と考えるようになりました。
- ・広い場所であそべて子供がとても楽しそう。リフレッシュできているようです。
- ・ひとりぼっち感がなくなりネットワークが広がりました。
- ・新しい環境やお友達に早く慣れることができるようになった。
- ・子どもが楽しめる場を見つけた。(昔は砂いじりが苦手だったが克服できた)
- ・子供がとても楽しそうに遊ぶようになった。
- ・初めて託児をお願いしたときは、この上もない解放感と感謝でいっぱいでした。
- ・何度か予約を入れようとして混んでいて使えなかったけど、急用ができてどうしてもというとき都合をつけていたのはとても助かりました。子育てのサポートをしてくれる人がいるのは心強いです。
- ・とても外で楽しく遊べるようになった。
- ・急用(保育)に対応していただけてよかった。
- ・何か困ったことが起きても<あいぼーと>があれば大丈夫だ!とおもっています。<あいぼーと>に来れば解決できる!
- ・利用機会が少ないため評価ができない。
- ・子どもが楽しんで利用できた。
- ・特に「あおば」ですが、保育士さんから見た子どもの様子などが伺えてとても参考になった。また子どもの違う面を知って楽しかった。保育士さんのあそび方なども非常に参考になった。
- ・また港区に住みたいと思いました。

最後に:これまでのお尋ねと重なって恐縮ですが、次の事項にお答えいただければ幸いです
①～⑦について、5段階のどこかに1つ〇をつけて下さい。

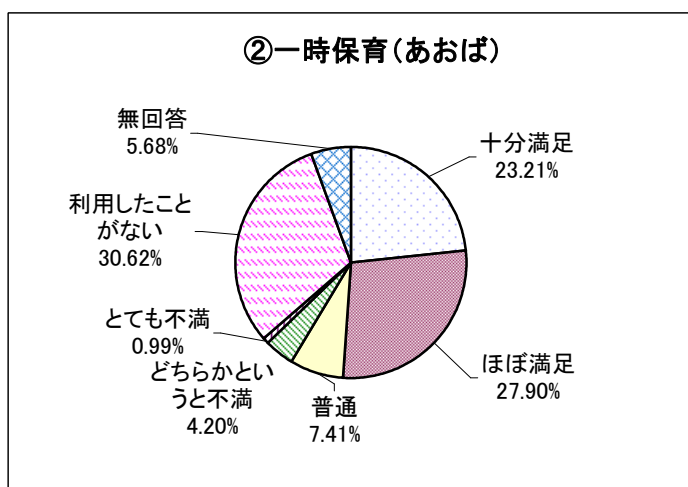
①施設・設備

回答項目	回答数	%
十分満足	96	23.70%
ほぼ満足	232	57.28%
普通	50	12.35%
どちらかという不満	10	2.47%
とても不満	0	0.00%
無回答	17	4.20%
合計	405	100.00%



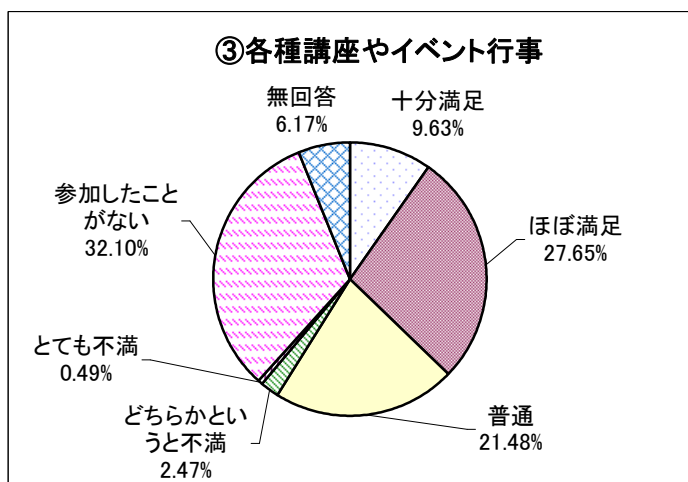
②一時保育(あおば)

回答項目	回答数	%
十分満足	94	23.21%
ほぼ満足	113	27.90%
普通	30	7.41%
どちらかという不満	17	4.20%
とても不満	4	0.99%
利用したことがない	124	30.62%
無回答	23	5.68%
合計	405	100.00%



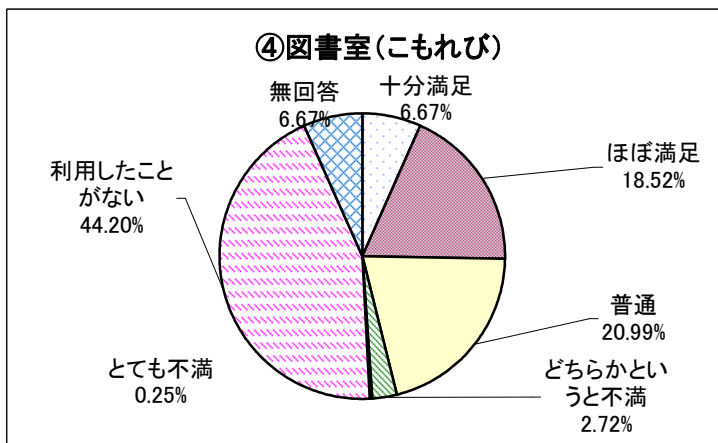
③各種講座やイベント行事

回答項目	回答数	%
十分満足	39	9.63%
ほぼ満足	112	27.65%
普通	87	21.48%
どちらかという不満	10	2.47%
とても不満	2	0.49%
参加したことがない	130	32.10%
無回答	25	6.17%
合計	405	100.00%



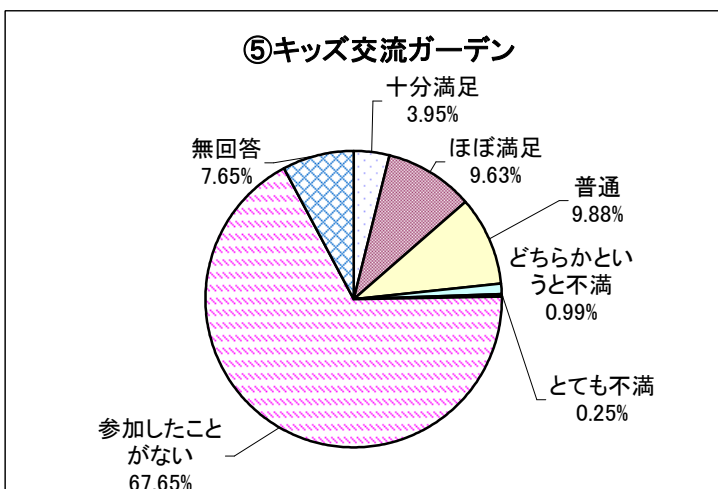
④図書室(こもれび)

回答項目	回答数	%
十分満足	27	6.67%
ほぼ満足	75	18.52%
普通	85	20.99%
どちらかという不満	11	2.72%
とても不満	1	0.25%
利用したことがない	179	44.20%
無回答	27	6.67%
合計	405	100.00%



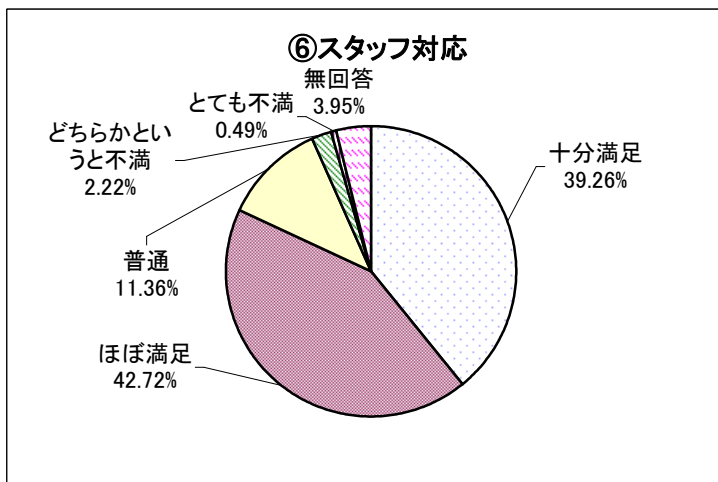
⑤キッズ交流ガーデン

回答項目	回答数	%
十分満足	16	3.95%
ほぼ満足	39	9.63%
普通	40	9.88%
どちらかという不満	4	0.99%
とても不満	1	0.25%
参加したことがない	274	67.65%
無回答	31	7.65%
合計	405	100.00%



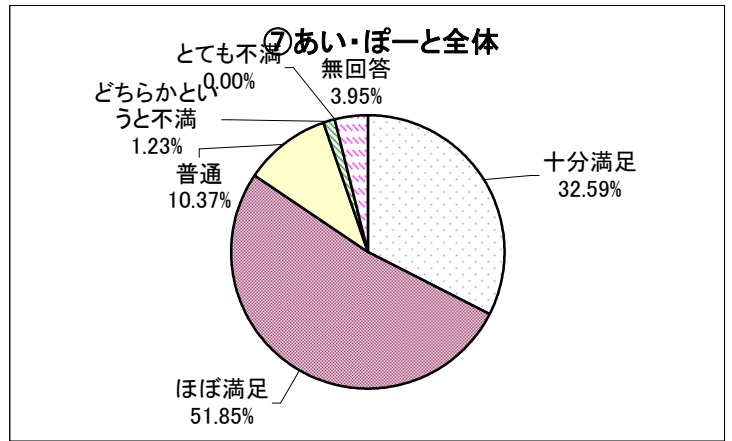
⑥スタッフ対応

回答項目	回答数	%
十分満足	159	39.26%
ほぼ満足	173	42.72%
普通	46	11.36%
どちらかという不満	9	2.22%
とても不満	2	0.49%
無回答	16	3.95%
合計	405	100.00%



⑦あい・ぼーと全体

回答項目	回答数	%
十分満足	132	32.59%
ほぼ満足	210	51.85%
普通	42	10.37%
どちらかという不満	5	1.23%
とても不満	0	0.00%
無回答	16	3.95%
合計	405	100.00%

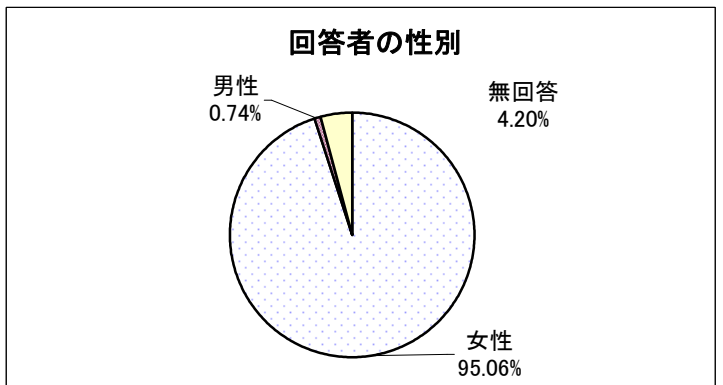


○このアンケートにお答えくださったあなたについて(○あるいは数字をご記入ください)

※差し支えない範囲でお答えいただければ幸いです※

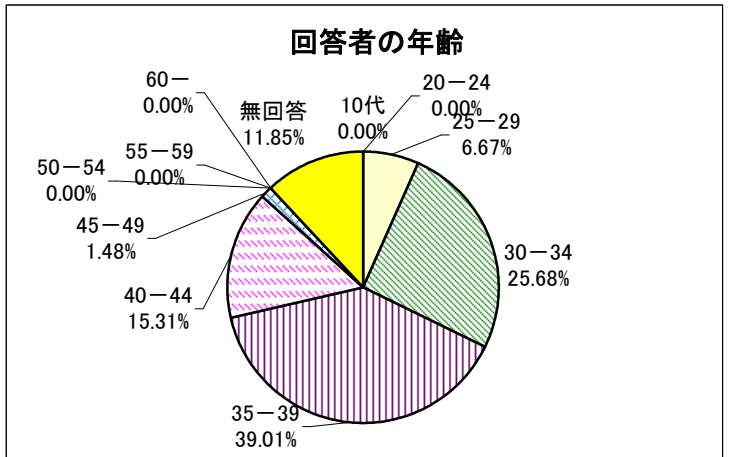
回答者の性別

回答項目	回答数	%
女性	385	95.06%
男性	3	0.74%
無回答	17	4.20%
合計	405	100.00%



回答者の年齢

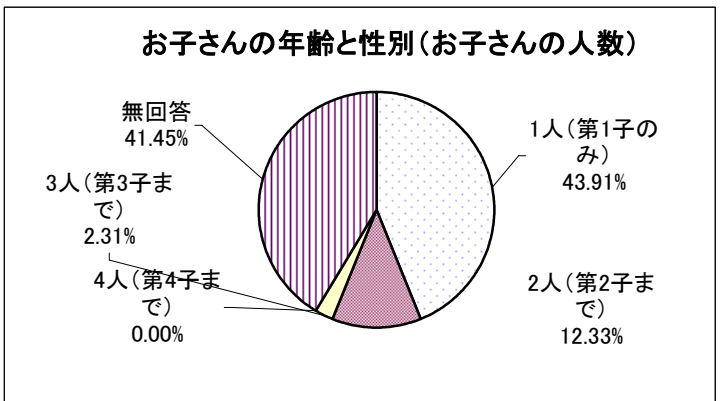
回答項目(年齢)	回答数	%
10代	0	0.00%
20-24	0	0.00%
25-29	27	6.67%
30-34	104	25.68%
35-39	158	39.01%
40-44	62	15.31%
45-49	6	1.48%
50-54	0	0.00%
55-59	0	0.00%
60-	0	0.00%
無回答	48	11.85%
合計	405	100.00%



お子さんの年齢と性別

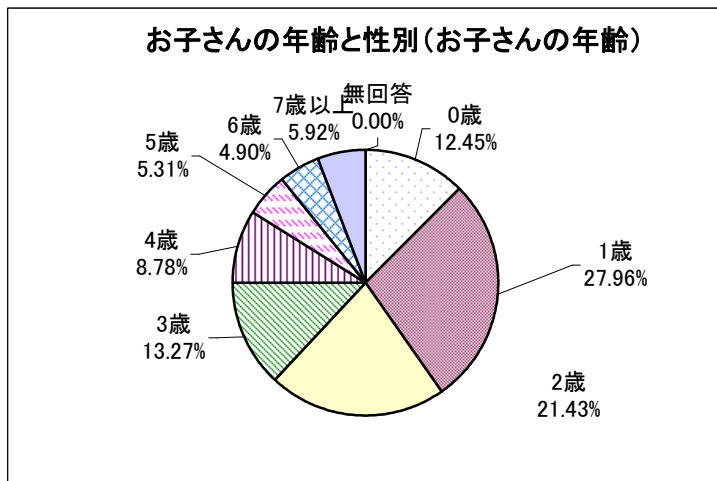
・お子さんの人数

回答項目	回答数	%
1人(第1子のみ)	285	43.91%
2人(第2子まで)	80	12.33%
3人(第3子まで)	15	2.31%
4人(第4子まで)	0	0.00%
無回答	269	41.45%
合計	649	100.00%



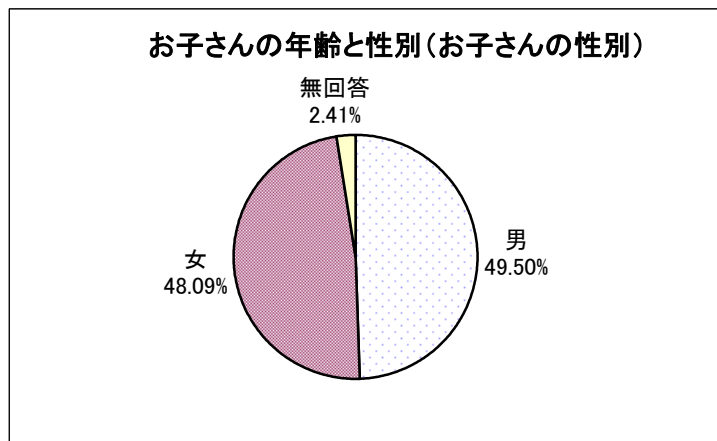
・お子さんの年齢

回答項目	回答数	%
0歳	61	12.45%
1歳	137	27.96%
2歳	105	21.43%
3歳	65	13.27%
4歳	43	8.78%
5歳	26	5.31%
6歳	24	4.90%
7歳以上	29	5.92%
無回答	0	0.00%
合計	490	100.00%



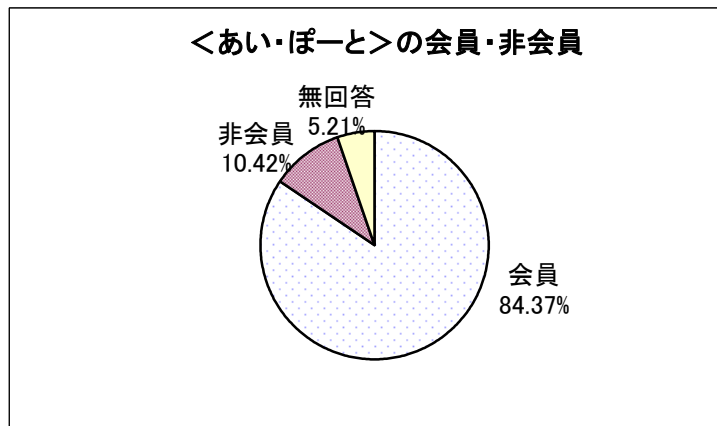
・お子さんの性別

回答項目	回答数	%
男	246	49.50%
女	239	48.09%
無回答	12	2.41%
合計	497	100.00%



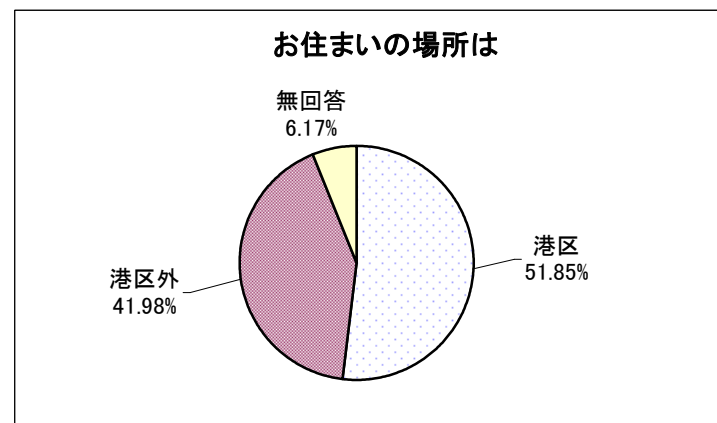
・〈あいぽーと〉の

回答項目	回答数	%
会員	421	84.37%
非会員	52	10.42%
無回答	26	5.21%
合計	499	100%



お住まいの場所は

回答項目	回答数	%
港区	210	51.85%
港区外	170	41.98%
無回答	25	6.17%
合計	405	100.00%



お子さんの親のいずれかの勤務場所が

回答項目	回答数	%
港区内である	151	37.28%
港区内にはない	183	45.19%
無回答	71	17.53%
合計	405	100.00%

